

Monatsbericht
der Portfolios

Klasse P

Stiftung für
individuelle Vorsorge
Pictet (3. Säule A)

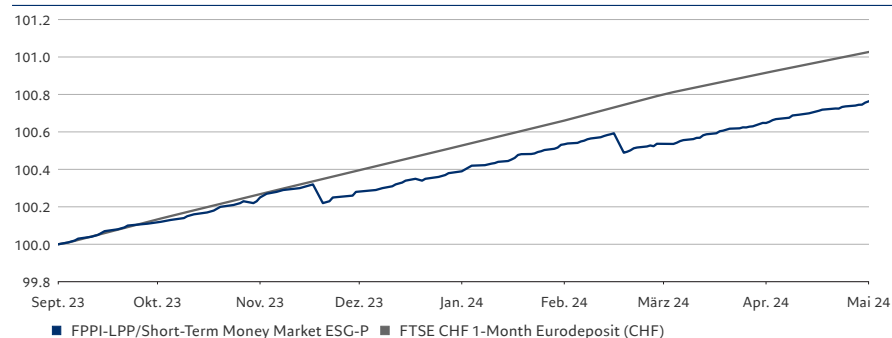
FPPI-LPP/Short-Term Money Market ESG-P

ISIN (CH1282064158)

ANLAGEZIEL

Diese Portfolio legt hauptsächlich in Geldmarktinstrumente und erstklassige Anleihen mit kurzer Laufzeit an. Diese Anlagen lauten auf bzw. sind abgesichert in Schweizer Franken, sodass allenfalls ein begrenztes Wechselkursrisiko besteht.

PERFORMANCE (INDEXIERT)



PERFORMANCE vs. FTSE CHF 1-Month Eurodeposit (CHF)

	Portfolio		Index	
	Kumuliert	Annualisiert	Kumuliert	Annualisiert
YTD	0.48%	0.62%	-	-
1 Monat	0.11%	0.11%	-	-
3 Monate	0.23%	0.36%	-	-
Seit Auflegung	0.87%	1.16%	1.17%	1.56%

PORTFOLIOANALYSE

Modifizierte Duration

48 Stunden bis 30 Tage	41.9%
30 - 90 Tage	27.4%
90 bis 120 Tage	12.2%
120 bis 150 Tage	2.3%
Über 150 Tage (inkl. FRN)	9.1%
Liquide Mittel	7.0%

Rating

A	45.4%
AAA	30.3%
AA	17.8%
NK (Inkl. Cash & eq.)	6.5%

Es wird erwartet, dass die oben aufgeführte Vermögensaufteilung variiert.

STATISTIKEN

NIW	CHF 100.87
Volumen Mio.	CHF 4.40
Performance 1 Monat	0.11%
Performance YTD	0.48%
Performance seit Auflegung	0.87%
Maximaler Gewinn	0.86%
Maximaler Verlust	-0.10%
Volatilität	0.20%

ALLGEMEINE INFORMATIONEN

Rechtsform	Schweizer Stiftung
Depotbank	Banque Pictet & Cie SA
Fondsmanager	Pictet Asset Management SA
ISIN	CH1282064158
Basiswährung	CHF
Dividende	Reinvestiert
Auflegungsdatum	1. September 2023
Jahresabschluss	31. Dezember
NIW Berechnung	Täglich, "Forward Pricing"
Verwaltungsgebühr	0.17% p.a.

Der Wert der Anteile kann sowohl zu- als auch abnehmen. Folglich können Wertebussen nicht ausgeschlossen werden. In der Vergangenheit erzielte Resultate geben keine Gewähr für die zukünftige Entwicklung. Historische Statistiken werden über 3 Jahre berechnet.

Quelle: FundPartner Solutions (Europe) S.A. – Ein Unternehmen der Pictet-Gruppe

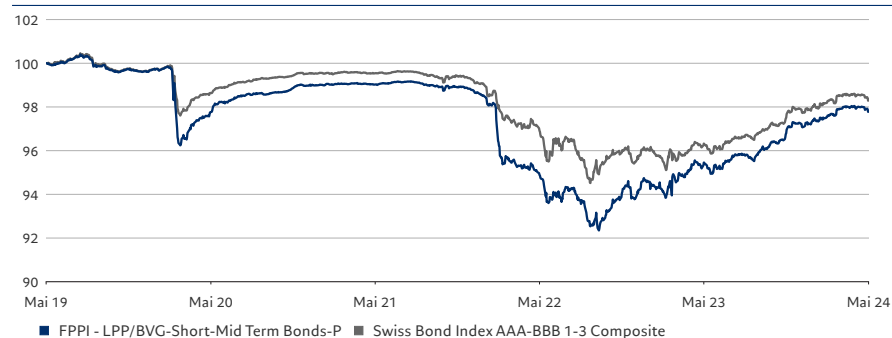
FPPI - LPP/BVG-Short-Mid Term Bonds-P

ISIN (CH0017245074)

ANLAGEZIEL

Dieses Portfolio kann über Anlagefonds oder direkt in auf Schweizer Franken oder Fremdwährungen lautende Obligationen, Forderungswertpapiere und Geldmarktanlagen investieren; die mittlere Restlaufzeit des Portfolios beträgt höchstens drei und die Restlaufzeit pro Anlage höchstens zehn Jahre.

PERFORMANCE (INDEXIERT)

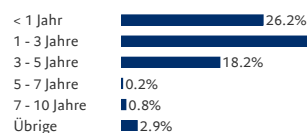


PERFORMANCE vs. Swiss Bond Index AAA-BBB 1-3 Composite¹⁾

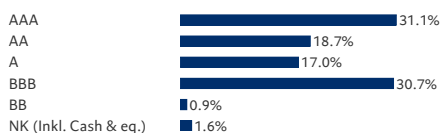
	Portfolio		Index	
	Kumuliert	Annualisiert	Portfolio	Index
YTD	0.53%	0.41%	-	-
1 Monat	-0.23%	-0.25%	-	-
3 Monate	0.25%	0.12%	-	-
1 Jahr	2.45%	2.08%	2.45%	2.08%
3 Jahre	-1.24%	-1.22%	-0.42%	-0.41%
5 Jahre	-2.21%	-1.67%	-0.44%	-0.34%
Seit Auflegung	9.97%	19.01%	0.47%	0.86%
	Portfolio		Index	
	Pro Kalenderjahr	Mai bis Mai	Portfolio	Index
2023	3.70%	2.57%	2.45%	2.08%
2022	-5.04%	-3.81%	0.60%	-0.60%
2021	-0.20%	-0.26%	-4.18%	-2.64%
2020	-0.63%	-0.10%	1.30%	0.91%
2019	-0.27%	-0.10%	-2.25%	-1.36%

PORTFOLIOANALYSE

Modifizierte Duration



Rating



Es wird erwartet, dass die oben aufgeführte Vermögensaufteilung variiert.

STATISTIKEN

NIW	CHF 109.97
Volumen Mio.	CHF 5.95
Durchschnittliche Duration	1.37 Jahre
Durchschnittsrendite	2.24%
Durchschnittlicher Coupon	1.82%
Performance 1 Monat	-0.23%
Performance YTD	0.53%
Performance seit Auflegung	9.97%
Maximaler Gewinn	6.17%
Maximaler Verlust	-6.88%
Volatilität	2.02%

ALLGEMEINE INFORMATIONEN

Rechtsform	Schweizer Stiftung
Depotbank	Banque Pictet & Cie SA
Fondsmanager	Pictet Asset Management SA / Ermira Marika, Olivier Hildbrand
ISIN	CH0017245074
Basiswährung	CHF
Dividende	Reinvestiert
Auflegungsdatum	1. März 2004
Jahresabschluss	31. Dezember
Verwaltungsgebühr	0.30% p.a.
NIW Berechnung	Täglich, "Forward Pricing"
Bloomberg	FSMTBDP SW

1) 1. Feb 2004 bis 31. Dez 2007 Swiss Bondindex Domestic 1-3 Yrs

Der Wert der Anteile kann sowohl zu- als auch abnehmen. Folglich können Wertebussen nicht ausgeschlossen werden. In der Vergangenheit erzielte Resultate geben keine Gewähr für die zukünftige Entwicklung. Historische Statistiken werden über 3 Jahre berechnet.

Quelle: FundPartner Solutions (Europe) S.A. – Ein Unternehmen der Pictet-Gruppe

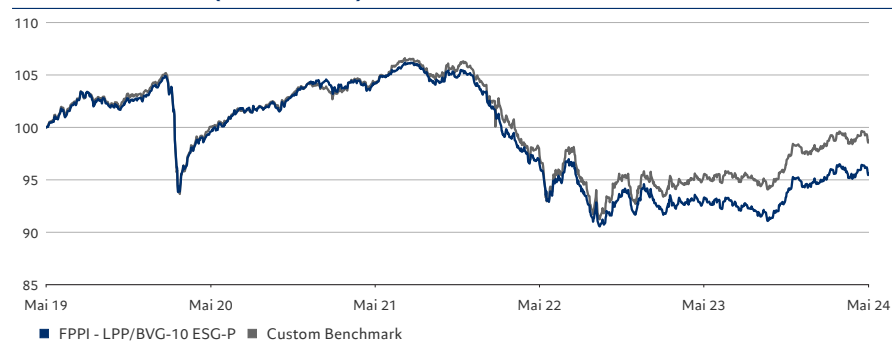
FPPI - LPP/BVG-10 ESG-P

ISIN (CH0296545129)

ANLAGEZIEL

Dieses Portfolio kann über Anlagefonds oder direkt in alle von der BVV2 zugelassenen Anlagekategorien investieren. Der Aktienanteil muss zwischen 5 und 15% der Aktiven liegen.

PERFORMANCE (INDEXIERT)



PERFORMANCE vs. Custom Benchmark

	Portfolio	Index	Portfolio	Index
	Kumuliert		Annualisiert	
YTD	0.64%	0.54%	-	-
1 Monat	0.39%	0.11%	-	-
3 Monate	0.42%	0.29%	-	-
1 Jahr	2.53%	3.44%	2.53%	3.44%
3 Jahre	-8.22%	-5.25%	-2.82%	-1.78%
5 Jahre	-4.39%	-1.25%	-0.89%	-0.25%
Seit Auflegung	0.77%	7.23%	0.09%	0.81%
	Portfolio	Index	Portfolio	Index
	Pro Kalenderjahr		Mai bis Mai	
2023	3.63%	5.94%	2.53%	3.44%
2022	-12.67%	-12.23%	-3.36%	-1.94%
2021	0.83%	1.42%	-7.37%	-6.58%
2020	1.61%	1.23%	4.64%	4.16%
2019	6.21%	7.25%	-0.44%	0.05%

PORTFOLIOANALYSE

Aktiven

Obligationen CHF	42.4%
Staatsanleihen Welt (hdg. CHF)	14.1%
Unternehmensanleihen Welt (hdg. CHF)	10.1%
Schweizer Aktien	6.7%
Hedgefonds	6.1%
Ausländische Aktien	6.0%
Schweizer Immobilien	4.9%
Obl. Schwellenländer	4.1%
Immobilien Ausland	2.8%
Ausländische Hochzinsanleihen	1.1%
Flüssige Mittel und Äquivalent	1.7%

Netto Währungsaufteilung

CHF	91.0%
USD	4.0%
EUR	1.1%
GBP	0.4%
JPY	0.3%
Übrige	3.2%

Es wird erwartet, dass die oben aufgeführte Vermögensaufteilung variiert.

STATISTIKEN

NIW	CHF 100.77
Volumen Mio.	CHF 6.48
Performance 1 Monat	0.39%
Performance YTD	0.64%
Performance seit Auflegung	0.77%
Maximaler Gewinn	6.54%
Maximaler Verlust	-14.71%
Volatilität	4.82%

ALLGEMEINE INFORMATIONEN

Rechtsform	Schweizer Stiftung
Depotbank	Banque Pictet & Cie SA
Fondsmanager	Pictet Asset Management SA / Eric Rosset
ISIN	CH0296545129
Basiswährung	CHF
Dividende	Reinvestiert
Auflegungsdatum	30. September 2015
Jahresabschluss	31. Dezember
Verwaltungsgebühr	0.70% p.a.
NIW Berechnung	Täglich, "Forward Pricing"
Bloomberg	FPPI10P SW

Der Wert der Anteile kann sowohl zu- als auch abnehmen. Folglich können Wertebussen nicht ausgeschlossen werden. In der Vergangenheit erzielte Resultate geben keine Gewähr für die zukünftige Entwicklung. Historische Statistiken werden über 3 Jahre berechnet.

Quelle: FundPartner Solutions (Europe) S.A. – Ein Unternehmen der Pictet-Gruppe

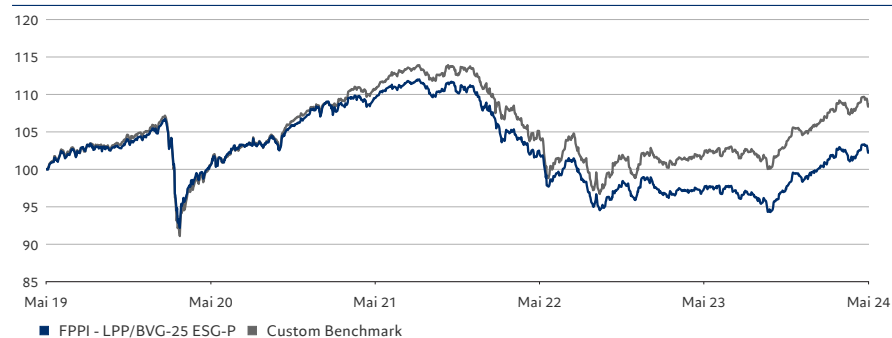
FPPI - LPP/BVG-25 ESG-P

ISIN (CH0017245355)

ANLAGEZIEL

Dieses Portfolio kann über Anlagefonds oder direkt in alle von der BVV2 zugelassenen Anlagekategorien investieren. Der Aktienanteil muss zwischen 15 und 35% der Aktiven liegen.

PERFORMANCE (INDEXIERT)



PERFORMANCE vs. Custom Benchmark

	Portfolio	Index	Portfolio	Index
	Kumuliert		Annualisiert	
YTD	3.20%	3.16%	-	-
1 Monat	0.90%	0.79%	-	-
3 Monate	1.51%	1.45%	-	-
1 Jahr	5.13%	6.50%	5.13%	6.50%
3 Jahre	-6.51%	-1.79%	-2.22%	-0.60%
5 Jahre	2.38%	8.65%	0.47%	1.67%
Seit Auflegung	52.71%	-	2.11%	-
	Portfolio	Index	Portfolio	Index
	Pro Kalenderjahr		Mai bis Mai	
2023	3.45%	6.55%	5.13%	6.50%
2022	-13.63%	-12.84%	-4.61%	-2.31%
2021	3.52%	5.16%	-6.77%	-5.61%
2020	3.25%	3.27%	9.05%	10.14%
2019	9.24%	10.70%	0.42%	0.44%

PORTFOLIOANALYSE

Aktiven

Obligationen CHF	27.0%
Ausländische Aktien	15.9%
Staatsanleihen Welt (hdg. CHF)	14.0%
Schweizer Aktien	11.6%
Unternehmensanleihen Welt (hdg. CHF)	7.7%
Obl. Schwellenländer	5.7%
Hedgefonds	5.7%
Schweizer Immobilien	4.8%
Immobilien Ausland	3.2%
Ausländische Aktien Small Cap	2.6%
Ausländische Hochzinsanleihen	0.9%
Flüssige Mittel und Äquivalent	0.9%

Netto Währungsaufteilung

CHF	79.2%
USD	12.8%
EUR	2.0%
JPY	0.7%
GBP	0.7%
Übrige	4.6%

Es wird erwartet, dass die oben aufgeführte Vermögensaufteilung variiert.

STATISTIKEN

NIW	CHF 152.71
Volumen Mio.	CHF 34.63
Performance 1 Monat	0.90%
Performance YTD	3.20%
Performance seit Auflegung	52.71%
Maximaler Gewinn	9.59%
Maximaler Verlust	-15.82%
Volatilität	5.81%

ALLGEMEINE INFORMATIONEN

Rechtsform	Schweizer Stiftung
Depotbank	Banque Pictet & Cie SA
Fondsmanager	Pictet Asset Management SA / Eric Rosset
ISIN	CH0017245355
Basiswährung	CHF
Dividende	Reinvestiert
Auflegungsdatum	1. März 2004
Jahresabschluss	31. Dezember
Verwaltungsgebühr	0.95% p.a.
NIW Berechnung	Täglich, "Forward Pricing"
Bloomberg	FPPI25P SW

Der Wert der Anteile kann sowohl zu- als auch abnehmen. Folglich können Wertebussen nicht ausgeschlossen werden. In der Vergangenheit erzielte Resultate geben keine Gewähr für die zukünftige Entwicklung. Historische Statistiken werden über 3 Jahre berechnet.

Quelle: FundPartner Solutions (Europe) S.A. – Ein Unternehmen der Pictet-Gruppe

FPPI - LPP/BVG-Multi Asset Flexible-P

ISIN (CH0402419755)

ANLAGEZIEL

Dieses Portfolio kann über Anlagefonds oder direkt in alle von der BVV2 zugelassenen Anlagekategorien investieren. Das Anlageziel ist eine positive Rendite in Schweizer Franken.

PERFORMANCE (INDEXIERT)



PERFORMANCE vs. Ice Bofa FI Saron Overnight Rate Index CHF

	Portfolio	Index	Portfolio	Index
	Kumuliert		Annualisiert	
YTD	3.19%	0.68%	-	-
1 Monat	0.69%	0.12%	-	-
3 Monate	1.16%	0.39%	-	-
1 Jahr	4.62%	1.68%	4.62%	1.68%
3 Jahre	-10.22%	1.49%	-3.53%	0.49%
5 Jahre	-0.41%	0.01%	-0.08%	0.00%
Seit Auflegung	0.17%	-0.92%	0.03%	-0.15%
	Portfolio	Index	Portfolio	Index
	Pro Kalenderjahr		Mai bis Mai	
2023	1.15%	1.48%	4.62%	1.68%
2022	-15.06%	-0.25%	-7.97%	0.54%
2021	2.03%	-0.73%	-6.76%	-0.72%
2020	6.09%	-0.70%	7.60%	-0.72%
2019	8.45%	-0.78%	3.09%	-0.74%

PORTFOLIOANALYSE

Aktiven

Ausländische Aktien	24.4%
Staatsanleihen Welt (hdg. CHF)	14.4%
Obligationen CHF	12.2%
Hedgefonds	7.4%
Immobilien Ausland	5.7%
Unternehmensanleihen Welt (hdg. CHF)	5.1%
Obl. Schwellenländer	5.1%
Schweizer Immobilien	4.9%
Schweizer Aktien	3.8%
Flüssige Mittel und Äquivalent	17.0%

Netto Währungsaufteilung

CHF	70.4%
USD	19.4%
EUR	2.4%
GBP	10.3%
JPY	10.3%
Übrige	7.2%

Es wird erwartet, dass die oben aufgeführte Vermögensaufteilung variiert.

Der Wert der Anteile kann sowohl zu- als auch abnehmen. Folglich können Wertebussen nicht ausgeschlossen werden. In der Vergangenheit erzielte Resultate geben keine Gewähr für die zukünftige Entwicklung. Historische Statistiken werden über 3 Jahre berechnet.

Quelle: FundPartner Solutions (Europe) S.A. – Ein Unternehmen der Pictet-Gruppe

STATISTIKEN

NIW	CHF 100.17
Volumen Mio.	CHF 13.29
Performance 1 Monat	0.69%
Performance YTD	3.19%
Performance seit Auflegung	0.17%
Maximaler Gewinn	9.89%
Maximaler Verlust	-19.21%
Volatilität	6.21%

ALLGEMEINE INFORMATIONEN

Rechtsform	Schweizer Stiftung
Depotbank	Banque Pictet & Cie SA
Fondsmanager	Pictet Asset Management SA / Eric Rosset
ISIN	CH0402419755
Basiswährung	CHF
Dividende	Reinvestiert
Auflegungsdatum	29. März 2018
Jahresabschluss	31. Dezember
Verwaltungsgebühr	1.15% p.a.
NIW Berechnung	Täglich, "Forward Pricing"
Bloomberg	FPPIMAP SW

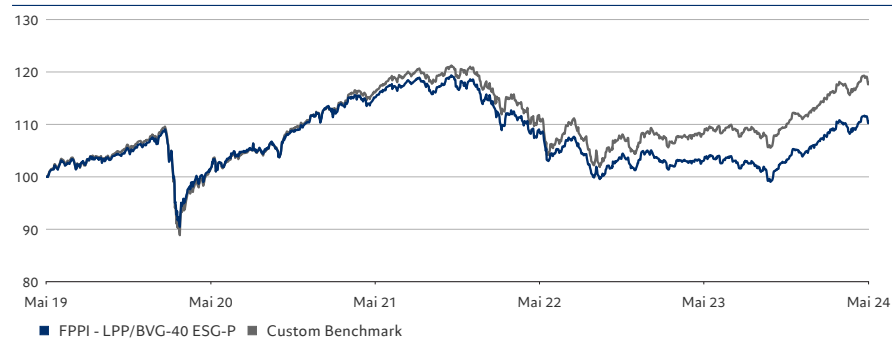
FPPI - LPP/BVG-40 ESG-P

ISIN (CH0017245405)

ANLAGEZIEL

Dieses Portfolio kann über Anlagefonds oder direkt in alle von der BVV2 zugelassenen Anlagekategorien investieren. Der Aktienanteil muss zwischen 30 und 50% der Aktiven liegen.

PERFORMANCE (INDEXIERT)



PERFORMANCE vs. Custom Benchmark

	Portfolio	Index	Portfolio	Index
	Kumuliert		Annualisiert	
YTD	5.40%	5.55%	-	-
1 Monat	1.30%	1.25%	-	-
3 Monate	2.43%	2.55%	-	-
1 Jahr	7.12%	8.98%	7.12%	8.98%
3 Jahre	-4.07%	1.62%	-1.38%	0.54%
5 Jahre	10.45%	17.99%	2.01%	3.36%
Seit Auflegung	210.70%	-	3.45%	-
	Portfolio	Index	Portfolio	Index
	Pro Kalenderjahr		Mai bis Mai	
2023	3.49%	7.06%	7.12%	8.98%
2022	-14.40%	-13.38%	-5.06%	-2.48%
2021	7.10%	8.74%	-5.68%	-4.38%
2020	4.58%	4.33%	13.55%	14.75%
2019	12.69%	14.24%	1.41%	1.18%

PORTFOLIOANALYSE

Aktiven

Ausländische Aktien	25.6%
Obligationen CHF	22.1%
Schweizer Aktien	15.1%
Staatsanleihen Welt (hdg. CHF)	7.1%
Hedgefonds	5.8%
Obl. Schwellenländer	5.5%
Schweizer Immobilien	4.8%
Unternehmensanleihen Welt (hdg. CHF)	4.7%
Immobilien Ausland	3.4%
Ausländische Aktien Small Cap	2.6%
Ausländische Hochzinsanleihen	1.3%
Flüssige Mittel und Äquivalent	2.0%

Netto Währungsaufteilung

CHF	67.6%
USD	19.2%
EUR	2.8%
JPY	1.4%
GBP	1.1%
Übrige	7.9%

Es wird erwartet, dass die oben aufgeführte Vermögensaufteilung variiert.

STATISTIKEN

NIW	CHF 150.81
Volumen Mio.	CHF 140.32
Performance 1 Monat	1.30%
Performance YTD	5.40%
Performance seit Auflegung	210.70%
Maximaler Gewinn	12.76%
Maximaler Verlust	-17.02%
Volatilität	7.09%

ALLGEMEINE INFORMATIONEN

Rechtsform	Schweizer Stiftung
Depotbank	Banque Pictet & Cie SA
Fondsmanager	Pictet Asset Management SA / Eric Rosset
ISIN	CH0017245405
Basiswährung	CHF
Dividende	Reinvestiert
Auflegungsdatum	31. Dezember 1990
Jahresabschluss	31. Dezember
Verwaltungsgebühr	1.15% p.a.
NIW Berechnung	Täglich, "Forward Pricing"
Bloomberg	FPPI40P SW

Der Wert der Anteile kann sowohl zu- als auch abnehmen. Folglich können Wertebussen nicht ausgeschlossen werden. In der Vergangenheit erzielte Resultate geben keine Gewähr für die zukünftige Entwicklung. Historische Statistiken werden über 3 Jahre berechnet.

Quelle: FundPartner Solutions (Europe) S.A. – Ein Unternehmen der Pictet-Gruppe

FPPI - LPP/BVG-60 ESG-P

ISIN (CH1110419004)

ANLAGEZIEL

Diese Portfolio kann über Anlagefonds oder direkt in alle von der BVV2 zugelassenen Anlagekategorien investieren. Der Aktienanteil muss zwischen 45% und 75% der Aktiven liegen und übersteigt damit die in Art. 55 BVV2 festgelegte Obergrenze. Die Umwelt-, Sozial- und Governance-Kriterien werden in den Anlageprozess miteinbezogen.

PERFORMANCE (INDEXIERT)



PERFORMANCE vs. Custom Benchmark

	Portfolio	Index	Portfolio	Index
	Kumuliert		Annualisiert	
YTD	8.57%	8.66%	-	-
1 Monat	2.16%	2.15%	-	-
3 Monate	3.78%	3.99%	-	-
1 Jahr	10.13%	12.23%	10.13%	12.23%
Seit Auflegung	-0.82%	6.21%	-0.27%	2.03%
	Portfolio	Index	Portfolio	Index
	Pro Kalenderjahr		Mai bis Mai	
2023	4.14%	7.80%	10.13%	12.23%
2022	-15.72%	-14.07%	-5.30%	-2.85%
2021	4.08%	5.51%	-	-

PORTFOLIOANALYSE

Aktiven

Ausländische Aktien	35.2%
Schweizer Aktien	21.9%
Obl. Schwellenländer	6.5%
Obligationen CHF	5.8%
Hedgefonds	5.5%
Ausländische Aktien Small Cap	4.9%
Schweizer Immobilien	4.5%
Unternehmensanleihen Welt (hdg. CHF)	4.3%
Staatsanleihen Welt (hdg. CHF)	4.2%
Immobilien Ausland	2.7%
Ausländische Hochzinsanleihen	1.2%
Flüssige Mittel und Äquivalent	3.3%

Netto Währungsaufteilung

CHF	54.3%
USD	28.7%
EUR	3.7%
JPY	2.0%
GBP	1.4%
Übrige	9.9%

Es wird erwartet, dass die oben aufgeführte Vermögensaufteilung variiert.

STATISTIKEN

NIW	CHF 99.18
Volumen Mio.	CHF 25.74
Performance 1 Monat	2.16%
Performance YTD	8.57%
Performance seit Auflegung	-0.82%
Maximaler Gewinn	16.99%
Maximaler Verlust	-18.63%

ALLGEMEINE INFORMATIONEN

Rechtsform	Schweizer Stiftung
Depotbank	Banque Pictet & Cie SA
Fondsmanager	Pictet Asset Management SA
ISIN	CH1110419004
Basiswährung	CHF
Dividende	Reinvestiert
Auflegungsdatum	31. Mai 2021
Jahresabschluss	31. Dezember
NIW Berechnung	Täglich, "Forward Pricing"
Verwaltungsgebühr	1.15% p.a.
Bloomberg	FPIFEPC SW

Der Wert der Anteile kann sowohl zu- als auch abnehmen. Folglich können Wertebussen nicht ausgeschlossen werden. In der Vergangenheit erzielte Resultate geben keine Gewähr für die zukünftige Entwicklung. Historische Statistiken werden über 3 Jahre berechnet.

Quelle: FundPartner Solutions (Europe) S.A. – Ein Unternehmen der Pictet-Gruppe

Haftungsausschluss

Dieses Dokument ist ausschließlich für zugelassene Anleger und nicht für andere Personen bestimmt, die die Staatsangehörigkeit eines anderen Landes oder Rechtsgebiets haben oder ihren Wohn- oder Geschäftssitz in einem anderen Land oder Rechtsgebiet haben, in dem der Vertrieb, die Veröffentlichung oder Verwendung gegen die geltenden Gesetze und Bestimmungen verstoßen würde.

Die Angaben und Daten in diesem Dokument dienen nur der Information; die Pictet-Gruppe* haftet nicht dafür und diese Angaben und Daten stellen kein Angebot oder keine Aufforderung dar, Wertpapiere oder andere Finanzinstrumente zu kaufen, zu verkaufen oder zu zeichnen.

Außerdem basieren die Angaben, Meinungen und Schätzungen auf einer Bewertung zum Zeitpunkt ihrer Erstveröffentlichung und können ohne Vorankündigung geändert werden. Der Wert und die Erträge aus den in diesem Dokument genannten Wertpapieren und Finanzinstrumenten basieren auf den Kursen üblicher Quellen für Finanzinformationen und können schwanken. Der Marktwert kann aufgrund von Änderungen der wirtschaftlichen, finanziellen oder politischen Lage, der Restlaufzeit, der Marktbedingungen, Volatilität und Solvenz des Emittenten oder des Herausgebers des Referenzindexes schwanken.

Außerdem können sich Wechselkurse positiv oder negativ auf den Wert, den Preis oder die Erträge aus den Wertpapieren oder den in diesem Dokument genannten Anlagen auswirken. In der Vergangenheit erzielte Resultate geben keine zuverlässigen Anhaltspunkte über die zukünftige Entwicklung und die Adressaten dieses Dokuments sind für die Investitionen, die sie tätigen, ausschließlich selbst verantwortlich. Für die künftige Wertentwicklung wird weder explizit, noch implizit eine Garantie übernommen.

Der Inhalt dieses Dokuments ist vertraulich und darf nur von seinen Adressaten gelesen und/oder verwendet werden. Die Pictet-Gruppe haftet nicht für die Nutzung, Weitergabe oder Verwertung des Inhalts dieses Dokuments. Demzufolge unterliegt jede Form der Wiedergabe, Vervielfältigung, Offenlegung, Änderung und/oder Veröffentlichung der alleinigen Verantwortung des Adressaten dieses Dokuments, und die Pictet-Gruppe lehnt diesbezüglich jede Haftung ab. Der Adressat dieses Dokuments erklärt sich damit einverstanden, die geltenden Gesetze und Rechtsvorschriften der Rechtsgebiete zu befolgen, in denen er die in diesem Dokument enthaltenen Angaben nutzt.

Dieses Dokument wird von der Pictet-Gruppe herausgegeben. Diese Publikation und ihr Inhalt können zitiert werden, sofern die Quelle angegeben wird. Alle Rechte vorbehalten. copyright 2023

* Die zur Pictet-Gruppe gehörigen Gesellschaften sind in dem unter dem folgenden Link veröffentlichten Bericht aufgeführt: www.pictet.com/reports.

Quelle: FundPartner Solutions (Europe) S.A. – Ein Unternehmen der Pictet-Gruppe

Kontaktdetails

Falls Sie regelmässig die Entwicklung der Nettoinventarwerte und die Performance unserer Portfolios verfolgen wollen, können Sie die Seiten „Vorsorge“ auf unserer Internet-Website pictet.com besuchen.

Wenn Sie weitere Auskünfte über die Stiftung für individuelle Vorsorge Pictet (3. Säule A) wünschen, können Sie uns wie folgt erreichen:

PASCAL KESSLER
+41 58 323 15 46

DAVID CECIL
+41 58 323 12 66

pictetfoundations@pictet.com

STIFTUNG FÜR INDIVIDUELLE
VORSORGE PICTET (3. SÄULE A)
Route des Acacias 60
1211 Genf 73
Schweiz
+41 58 323 29 20

pictet.com