

Rapport mensuel
des portefeuilles

Classes P & I

Fondation Pictet de libre passage
(2^e Pilier)

Table des matières

LPP/BVG-SHORT-TERM MONEY MARKET ESG _ 4

LPP/BVG-SHORT-MID TERM BONDS _____ 6

LPP/BVG-10 ESG _____ 8

LPP/BVG-25 ESG _____ 10

LPP/BVG-MULTI ASSET FLEXIBLE _____ 12

LPP/BVG-40 ESG _____ 14

LPP/BVG-60 ESG _____ 16

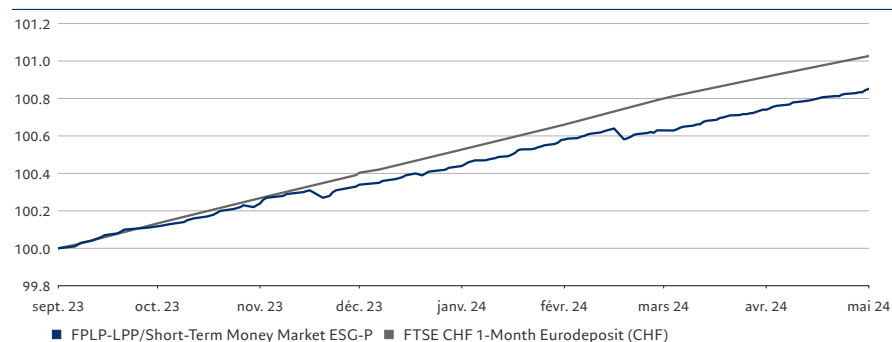
FPLP-LPP/Short-Term Money Market ESG-P

ISIN (CH1282063846)

OBJECTIFS ET POLITIQUE D'INVESTISSEMENT

Ce portefeuille investit principalement dans des instruments du marché monétaire et des obligations à échéance courte et à notation élevée. Ces investissements sont libellés ou couverts en francs suisses, le risque de change étant ainsi inexistant ou limité.

PERFORMANCE INDEXÉE



PERFORMANCE vs. FTSE CHF 1-Month Eurodeposit (CHF)

	Portefeuille		Indice	
	Cumulée	Annualisée	Cumulée	Annualisée
YTD	0.51%	0.62%	-	-
1 mois	0.11%	0.11%	-	-
3 mois	0.27%	0.36%	-	-
Depuis création	0.96%	1.17%	1.28%	1.56%

ANALYSE DU PORTEFEUILLE

Duration modifiée

48 heures - 30 jours	41.9%
30 - 90 jours	27.4%
90 - 120 jours	12.2%
120 - 150 jours	2.3%
150 jours et plus (FRN incl.)	9.1%
Liquidités	7.0%

Rating

A	45.4%
AAA	30.3%
AA	17.8%
NC (incl. cash & équ.)	6.5%

La répartition des actifs présentée ci-dessus est appelée à varier sur la durée.

STATISTIQUES

VNI	CHF 100.96
Taille du fonds (mio.)	CHF 93.67
Rendement à 1m	0.11%
Rendement YTD	0.51%
Rend. depuis lanc.	0.96%
Gain maximal	0.95%
Perte maximale	-0.06%
Volatilité	0.15%

INFORMATIONS CLÉS

Statut juridique	Fondation suisse
Banque dépositaire	Banque Pictet & Cie SA
Gérant	Pictet Asset Management SA
ISIN	CH1282063846
Monnaie de base	CHF
Dividende	Réinvesti
Date de lancement	31 août 2023
Clôture de l'exercice	31 décembre
Calcul de la VNI	Quotidien, "forward pricing"
Commission de gestion	0.17% p.a.

Le prix des parts peut baisser aussi bien qu'augmenter et, lors du remboursement, les investisseurs peuvent ne pas récupérer la totalité du capital initialement investi. La performance passée n'est pas une garantie des résultats futurs. Les statistiques historiques sont calculées sur trois ans.

Source : FundPartner Solutions (Europe) S.A. – entité du groupe Pictet

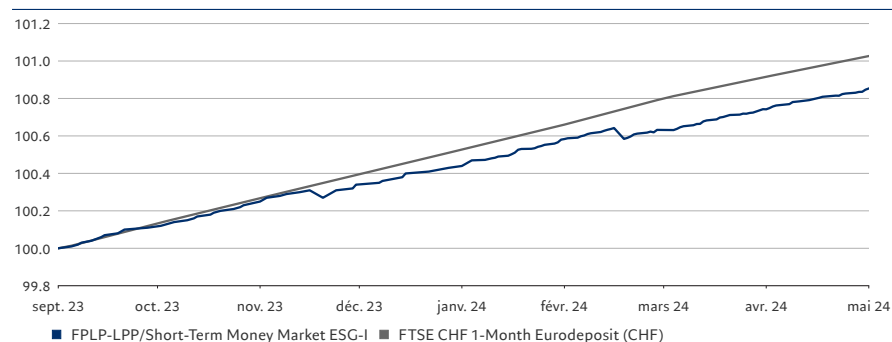
FPLP-LPP/Short-Term Money Market ESG-I

ISIN (CH1282049928)

OBJECTIFS ET POLITIQUE D'INVESTISSEMENT

Ce portefeuille investit principalement dans des instruments du marché monétaire et des obligations à échéance courte et à notation élevée. Ces investissements sont libellés ou couverts en francs suisses, le risque de change étant ainsi inexistant ou limité.

PERFORMANCE INDEXÉE



PERFORMANCE vs. FTSE CHF 1-Month Eurodeposit (CHF)

	Portefeuille		Indice	
	Cumulée	Annualisée	Cumulée	Annualisée
YTD	0.51%	0.62%	-	-
1 mois	0.11%	0.11%	-	-
3 mois	0.27%	0.36%	-	-
Depuis création	0.96%	1.17%	1.29%	1.56%

ANALYSE DU PORTEFEUILLE

Duration modifiée

48 heures - 30 jours	41.9%
30 - 90 jours	27.4%
90 - 120 jours	12.2%
120 - 150 jours	2.3%
150 jours et plus (FRN incl.)	9.1%
Liquidités	7.0%

Rating

A	45.4%
AAA	30.3%
AA	17.8%
NC (incl. cash & équ.)	6.5%

La répartition des actifs présentée ci-dessus est appelée à varier sur la durée.

STATISTIQUES

VNI	CHF 100.96
Taille du fonds (mio.)	CHF 93.67
Rendement à 1m	0.11%
Rendement YTD	0.51%
Rend. depuis lanc.	0.96%
Gain maximal	0.95%
Perte maximale	-0.06%
Volatilité	0.15%

INFORMATIONS CLÉS

Statut juridique	Fondation suisse
Banque dépositaire	Banque Pictet & Cie SA
Gérant	Pictet Asset Management SA
ISIN	CH1282049928
Monnaie de base	CHF
Dividende	Réinvesti
Date de lancement	31 août 2023
Clôture de l'exercice	31 décembre
Calcul de la VNI	Quotidien, "forward pricing"
Commission de gestion	0.17% p.a.

Le prix des parts peut baisser aussi bien qu'augmenter et, lors du remboursement, les investisseurs peuvent ne pas récupérer la totalité du capital initialement investi. La performance passée n'est pas une garantie des résultats futurs. Les statistiques historiques sont calculées sur trois ans.

Source : FundPartner Solutions (Europe) S.A. – entité du groupe Pictet

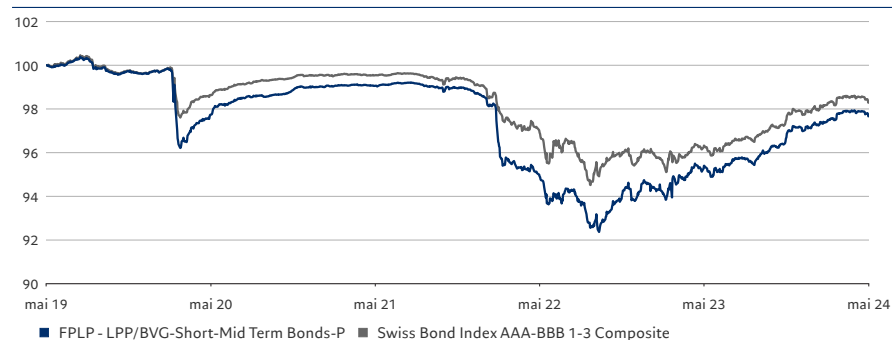
FPLP - LPP/BVG-Short-Mid Term Bonds-P

ISIN (CH0017243665)

OBJECTIFS ET POLITIQUE D'INVESTISSEMENT

Par le biais de fonds de placement ou de titres, ce portefeuille peut investir dans des obligations, titres de créances et liquidités libellés en CHF ou en monnaies étrangères; l'échéance moyenne résiduelle du portefeuille ne dépasse pas trois ans et l'échéance maximale résiduelle par investissement n'excède pas dix ans.

PERFORMANCE INDEXÉE



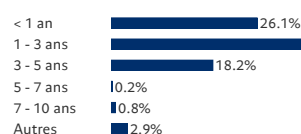
PERFORMANCE vs. Swiss Bond Index AAA-BBB 1-3 Composite¹⁾

	Portefeuille		Indice	
	Cumulée	Indice	Portefeuille	Indice
YTD	0.50%	0.41%	-	-
1 mois	-0.23%	-0.25%	-	-
3 mois	0.25%	0.12%	-	-
1 an	2.39%	2.08%	2.39%	2.08%
3 ans	-1.39%	-1.22%	-0.47%	-0.41%
5 ans	-2.32%	-1.67%	-0.47%	-0.34%
Depuis création	9.96%	19.03%	0.47%	0.86%

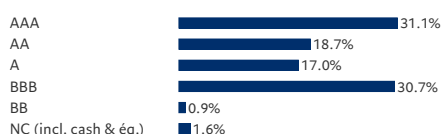
	Portefeuille		Indice	
	Par année	Indice	Portefeuille	Indice
2023	3.60%	2.57%	2.39%	2.08%
2022	-5.07%	-3.81%	0.52%	-0.60%
2021	-0.15%	-0.26%	-4.19%	-2.64%
2020	-0.62%	-0.10%	1.36%	0.91%
2019	-0.28%	-0.10%	-2.27%	-1.36%

ANALYSE DU PORTEFEUILLE

Duration modifiée



Rating



La répartition des actifs présentée ci-dessus est appelée à varier sur la durée.

STATISTIQUES

VNI	CHF 109.96
Taille du fonds (mio.)	CHF 50.79
Duration moyenne	1.37 années
Rendement moyen	2.24%
Coupon moyen	1.82%
Rendement à 1m	-0.23%
Rendement YTD	0.50%
Rend. depuis lanc.	9.96%
Gain maximal	6.03%
Perte maximale	-6.90%
Volatilité	2.01%

INFORMATIONS CLÉS

Statut juridique	Fondation suisse
Banque dépositaire	Banque Pictet & Cie SA
Gérant	Pictet Asset Management SA / Ermira Marika, Olivier Hildbrand
ISIN	CH0017243665
Monnaie de base	CHF
Dividende	Réinvesti
Date de lancement	27 février 2004
Clôture de l'exercice	31 décembre
Commission de gestion	0.30% p.a.
Calcul de la VNI	Quotidien, "forward pricing"
Bloomberg	FBSMTBP SW

1) 1 févr. 2004 à 31 déc. 2007 Swiss Bondindex Domestic 1-3 Yrs

Le prix des parts peut baisser aussi bien qu'augmenter et, lors du remboursement, les investisseurs peuvent ne pas récupérer la totalité du capital initialement investi. La performance passée n'est pas une garantie des résultats futurs. Les statistiques historiques sont calculées sur trois ans.

Source : FundPartner Solutions (Europe) S.A. – entité du groupe Pictet

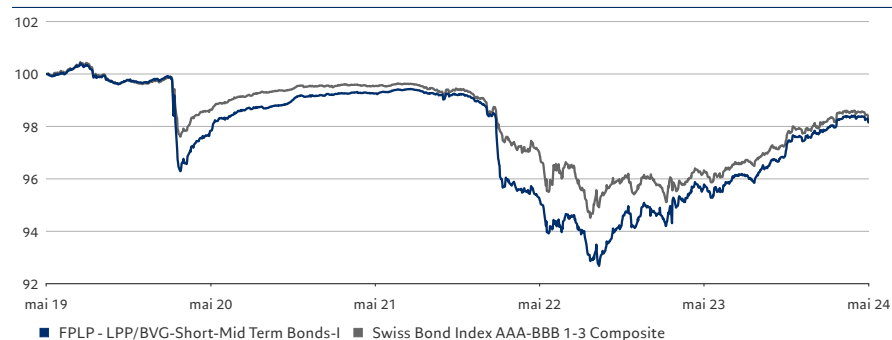
FPLP - LPP/BVG-Short-Mid Term Bonds-I

ISIN (CH0017243871)

OBJECTIFS ET POLITIQUE D'INVESTISSEMENT

Par le biais de fonds de placement ou de titres, ce portefeuille peut investir dans des obligations, titres de créances et liquidités libellés en CHF ou en monnaies étrangères; l'échéance moyenne résiduelle du portefeuille ne dépasse pas trois ans et l'échéance maximale résiduelle par investissement n'excède pas dix ans.

PERFORMANCE INDEXÉE

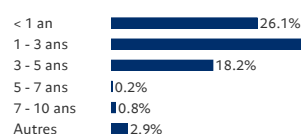


PERFORMANCE vs. Swiss Bond Index AAA-BBB 1-3 Composite¹⁾

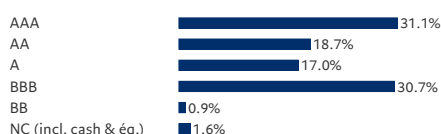
	Portefeuille		Indice	
	Cumulée	Indice	Portefeuille	Indice
YTD	0.54%	0.41%	-	-
1 mois	-0.22%	-0.25%	-	-
3 mois	0.28%	0.12%	-	-
1 an	2.49%	2.08%	2.49%	2.08%
3 ans	-1.09%	-1.22%	-0.37%	-0.41%
5 ans	-1.83%	-1.67%	-0.37%	-0.34%
Depuis création	12.96%	19.53%	0.62%	0.90%
	Portefeuille		Indice	
	Par année	Indice	Portefeuille	Indice
2023	3.70%	2.57%	2.49%	2.08%
2022	-4.98%	-3.81%	0.62%	-0.60%
2021	-0.05%	-0.26%	-4.09%	-2.64%
2020	-0.52%	-0.10%	1.46%	0.91%
2019	-0.18%	-0.10%	-2.17%	-1.36%

ANALYSE DU PORTEFEUILLE

Duration modifiée



Rating



La répartition des actifs présentée ci-dessus est appelée à varier sur la durée.

STATISTIQUES

VNI	CHF 112.96
Taille du fonds (mio.)	CHF 50.79
Duration moyenne	1.37 années
Rendement moyen	2.24%
Coupon moyen	1.82%
Rendement à 1m	-0.22%
Rendement YTD	0.54%
Rend. depuis lanc.	12.96%
Gain maximal	6.19%
Perte maximale	-6.79%
Volatilité	2.01%

INFORMATIONS CLÉS

Statut juridique	Fondation suisse
Banque dépositaire	Banque Pictet & Cie SA
Gérant	Pictet Asset Management SA / Ermira Marika, Olivier Hildbrand
ISIN	CH0017243871
Monnaie de base	CHF
Dividende	Réinvesti
Date de lancement	30 juillet 2004
Clôture de l'exercice	31 décembre
Commission de gestion	0.20% p.a.
Calcul de la VNI	Quotidien, "forward pricing"
Bloomberg	FBSMTBI SW

1) 1 févr. 2004 à 31 déc. 2007 Swiss Bondindex Domestic 1-3 Yrs

Le prix des parts peut baisser aussi bien qu'augmenter et, lors du remboursement, les investisseurs peuvent ne pas récupérer la totalité du capital initialement investi. La performance passée n'est pas une garantie des résultats futurs. Les statistiques historiques sont calculées sur trois ans.

Source : FundPartner Solutions (Europe) S.A. – entité du groupe Pictet

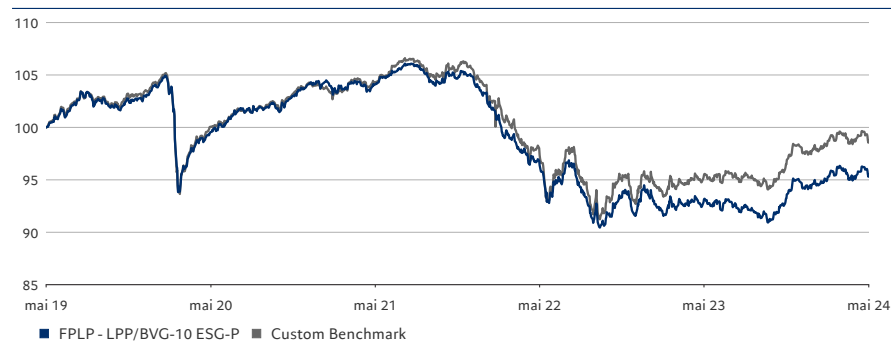
FPLP - LPP/BVG-10 ESG-P

ISIN (CH0296543215)

OBJECTIFS ET POLITIQUE D'INVESTISSEMENT

Par le biais de fonds de placement ou de titres, ce portefeuille peut investir dans toutes les classes d'actifs autorisées par l'OPP2. La part d'actions doit être comprise entre 5% et 15% des actifs.

PERFORMANCE INDEXÉE



PERFORMANCE vs. Custom Benchmark

	Portefeuille		Indice	
	Cumulée	Indice	Portefeuille	Indice
YTD	0.63%	0.54%	-	-
1 mois	0.39%	0.11%	-	-
3 mois	0.40%	0.29%	-	-
1 an	2.50%	3.44%	2.50%	3.44%
3 ans	-8.30%	-5.25%	-2.84%	-1.78%
5 ans	-4.54%	-1.25%	-0.92%	-0.25%
Depuis création	0.85%	7.23%	0.10%	0.81%

	Portefeuille		Indice	
	Par année	Indice	Portefeuille	Indice
2023	3.60%	5.94%	2.50%	3.44%
2022	-12.69%	-12.23%	-3.38%	-1.94%
2021	0.80%	1.42%	-7.40%	-6.58%
2020	1.53%	1.23%	4.60%	4.16%
2019	6.23%	7.25%	-0.49%	0.05%

ANALYSE DU PORTEFEUILLE

Actifs

Obligations CHF	42.4%
Obligations gouvernementales monde (hdg. CHF)	14.1%
Obligations d'entreprises monde (hdg. CHF)	10.1%
Actions suisses	6.7%
Fonds couverts	6.1%
Actions étrangères	6.0%
Immobilier suisse	4.9%
Dette émergente	4.1%
Immobilier étranger	2.8%
Obligations à haut rendement étrangers	1.1%
Liquidités et équivalent	1.7%

Exposition nette par devises

CHF	91.0%
USD	4.0%
EUR	1.1%
GBP	0.4%
JPY	0.3%
Autres	3.2%

La répartition des actifs présentée ci-dessus est appelée à varier sur la durée.

STATISTIQUES

VNI	CHF 100.85
Taille du fonds (mio.)	CHF 71.88
Rendement à 1m	0.39%
Rendement YTD	0.63%
Rend. depuis lanc.	0.85%
Gain maximal	6.50%
Perte maximale	-14.74%
Volatilité	4.82%

INFORMATIONS CLÉS

Statut juridique	Fondation suisse
Banque dépositaire	Banque Pictet & Cie SA
Gérant	Pictet Asset Management SA / Eric Rosset
ISIN	CH0296543215
Monnaie de base	CHF
Dividende	Réinvesti
Date de lancement	30 septembre 2015
Clôture de l'exercice	31 décembre
Commission de gestion	0.70% p.a.
Calcul de la VNI	Quotidien, "forward pricing"
Bloomberg	FPLP10P SW

Le prix des parts peut baisser aussi bien qu'augmenter et, lors du remboursement, les investisseurs peuvent ne pas récupérer la totalité du capital initialement investi. La performance passée n'est pas une garantie des résultats futurs. Les statistiques historiques sont calculées sur trois ans.

Source : FundPartner Solutions (Europe) S.A. – entité du groupe Pictet

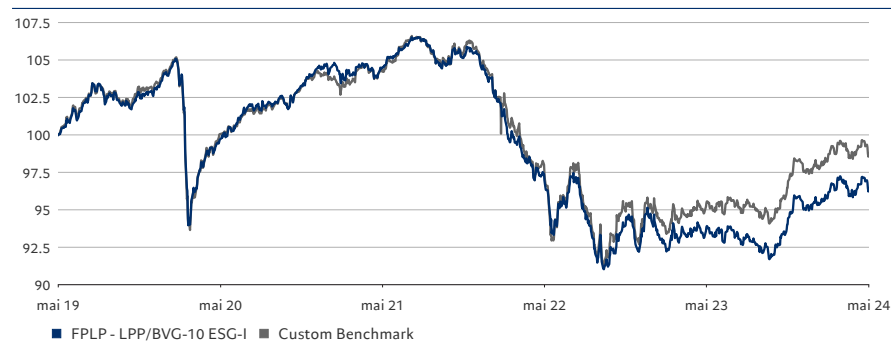
FPLP - LPP/BVG-10 ESG-I

ISIN (CH0296540674)

OBJECTIFS ET POLITIQUE D'INVESTISSEMENT

Par le biais de fonds de placement ou de titres, ce portefeuille peut investir dans toutes les classes d'actifs autorisées par l'OPP2. La part d'actions doit être comprise entre 5% et 15% des actifs.

PERFORMANCE INDEXÉE



PERFORMANCE vs. Custom Benchmark

	Portefeuille		Indice	
	Cumulée	Indice	Portefeuille	Indice
YTD	0.71%	0.54%	-	-
1 mois	0.40%	0.11%	-	-
3 mois	0.45%	0.29%	-	-
1 an	2.70%	3.44%	2.70%	3.44%
3 ans	-7.74%	-5.25%	-2.65%	-1.78%
5 ans	-3.61%	-1.25%	-0.73%	-0.25%
Depuis création	2.40%	7.23%	0.27%	0.81%

	Portefeuille		Indice	
	Par année	Indice	Portefeuille	Indice
2023	3.80%	5.94%	2.70%	3.44%
2022	-12.52%	-12.23%	-3.18%	-1.94%
2021	1.00%	1.42%	-7.22%	-6.58%
2020	1.72%	1.23%	4.80%	4.16%
2019	6.42%	7.25%	-0.30%	0.05%

ANALYSE DU PORTEFEUILLE

Actifs

Obligations CHF	42.4%
Obligations gouvernementales monde (hdg. CHF)	14.1%
Obligations d'entreprises monde (hdg. CHF)	10.1%
Actions suisses	6.7%
Fonds couverts	6.1%
Actions étrangères	6.0%
Immobilier suisse	4.9%
Dette émergente	4.1%
Immobilier étranger	2.8%
Obligations à haut rendement étrangers	1.1%
Liquidités et équivalent	1.7%

Exposition nette par devises

CHF	91.0%
USD	4.0%
EUR	1.1%
GBP	0.4%
JPY	0.3%
Autres	3.2%

La répartition des actifs présentée ci-dessus est appelée à varier sur la durée.

STATISTIQUES

VNI	CHF 102.40
Taille du fonds (mio.)	CHF 71.88
Rendement à 1m	0.40%
Rendement YTD	0.71%
Rend. depuis lanc.	2.40%
Gain maximal	6.81%
Perte maximale	-14.53%
Volatilité	4.82%

INFORMATIONS CLÉS

Statut juridique	Fondation suisse
Banque dépositaire	Banque Pictet & Cie SA
Gérant	Pictet Asset Management SA / Eric Rosset
ISIN	CH0296540674
Monnaie de base	CHF
Dividende	Réinvesti
Date de lancement	30 septembre 2015
Clôture de l'exercice	31 décembre
Commission de gestion	0.50% p.a.
Calcul de la VNI	Quotidien, "forward pricing"
Bloomberg	FPLP10I SW

Le prix des parts peut baisser aussi bien qu'augmenter et, lors du remboursement, les investisseurs peuvent ne pas récupérer la totalité du capital initialement investi. La performance passée n'est pas une garantie des résultats futurs. Les statistiques historiques sont calculées sur trois ans.

Source : FundPartner Solutions (Europe) S.A. – entité du groupe Pictet

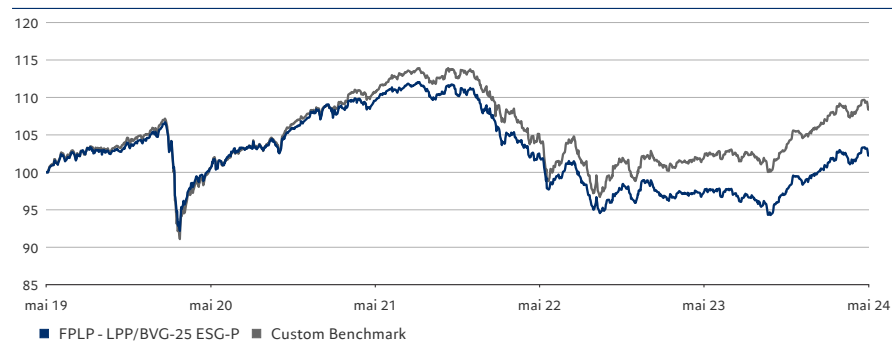
FPLP - LPP/BVG-25 ESG-P

ISIN (CH0017244432)

OBJECTIFS ET POLITIQUE D'INVESTISSEMENT

Par le biais de fonds de placement ou de titres, ce portefeuille peut investir dans toutes les classes d'actifs autorisées par l'OPP2. La part d'actions doit être comprise entre 15% et 35% des actifs.

PERFORMANCE INDEXÉE



PERFORMANCE vs. Custom Benchmark

	Portefeuille		Indice	
	Cumulée	Indice	Portefeuille	Indice
YTD	3.20%	3.16%	-	-
1 mois	0.90%	0.79%	-	-
3 mois	1.51%	1.45%	-	-
1 an	5.13%	6.50%	5.13%	6.50%
3 ans	-6.54%	-1.79%	-2.23%	-0.60%
5 ans	2.39%	8.65%	0.47%	1.67%
Depuis création	245.92%	-	3.56%	-

	Portefeuille		Indice	
	Par année	Indice	Portefeuille	Indice
2023	3.44%	6.55%	5.13%	6.50%
2022	-13.65%	-12.84%	-4.62%	-2.31%
2021	3.55%	5.16%	-6.80%	-5.61%
2020	3.28%	3.27%	9.06%	10.14%
2019	9.17%	10.70%	0.46%	0.44%

ANALYSE DU PORTEFEUILLE

Actifs

Obligations CHF	27.0%
Actions étrangères	15.9%
Obligations gouvernementales monde (hdg. CHF)	14.0%
Actions suisses	11.6%
Obligations d'entreprises monde (hdg. CHF)	7.7%
Dette émergente	5.7%
Fonds couverts	5.7%
Immobilier suisse	4.8%
Immobilier étranger	3.2%
Actions étrangères petite cap	2.6%
Obligations à haut rendement étrangers	10.9%
Liquidités et équivalent	10.9%

Exposition nette par devises

CHF	79.2%
USD	12.8%
EUR	2.0%
JPY	0.7%
GBP	0.7%
Autres	4.6%

La répartition des actifs présentée ci-dessus est appelée à varier sur la durée.

STATISTIQUES

VNI	CHF 144.35
Taille du fonds (mio.)	CHF 399.57
Rendement à 1m	0.90%
Rendement YTD	3.20%
Rend. depuis lanc.	245.92%
Gain maximal	9.60%
Perte maximale	-15.85%
Volatilité	5.81%

INFORMATIONS CLÉS

Statut juridique	Fondation suisse
Banque dépositaire	Banque Pictet & Cie SA
Gérant	Pictet Asset Management SA / Eric Rosset
ISIN	CH0017244432
Monnaie de base	CHF
Dividende	Réinvesti
Date de lancement	31 décembre 2003
Clôture de l'exercice	31 décembre
Commission de gestion	0.95% p.a.
Calcul de la VNI	Quotidien, "forward pricing"
Bloomberg	PBVG25P SW

Le prix des parts peut baisser aussi bien qu'augmenter et, lors du remboursement, les investisseurs peuvent ne pas récupérer la totalité du capital initialement investi. La performance passée n'est pas une garantie des résultats futurs. Les statistiques historiques sont calculées sur trois ans.

Source : FundPartner Solutions (Europe) S.A. – entité du groupe Pictet

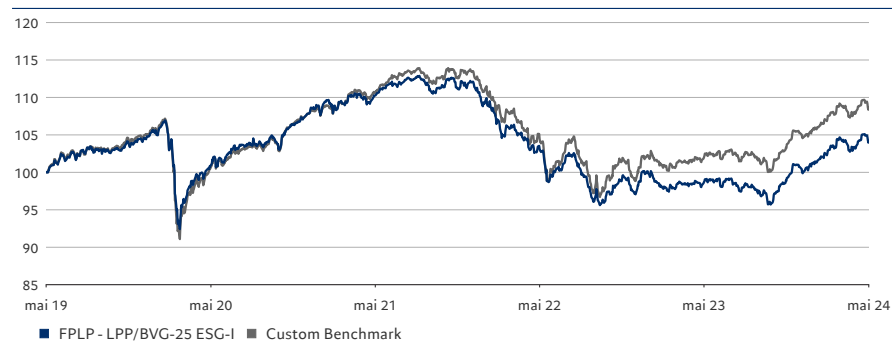
FPLP - LPP/BVG-25 ESG-I

ISIN (CH0017244481)

OBJECTIFS ET POLITIQUE D'INVESTISSEMENT

Par le biais de fonds de placement ou de titres, ce portefeuille peut investir dans toutes les classes d'actifs autorisées par l'OPP2. La part d'actions doit être comprise entre 15% et 35% des actifs.

PERFORMANCE INDEXÉE



PERFORMANCE vs. Custom Benchmark

	Portefeuille		Indice	
	Cumulée	Indice	Portefeuille	Indice
YTD	3.35%	3.16%	-	-
1 mois	0.93%	0.79%	-	-
3 mois	1.60%	1.45%	-	-
1 an	5.50%	6.50%	5.50%	6.50%
3 ans	-5.55%	-1.79%	-1.88%	-0.60%
5 ans	4.14%	8.65%	0.81%	1.67%
Depuis création	65.94%	-	2.52%	-

	Portefeuille		Indice	
	Par année	Indice	Portefeuille	Indice
2023	3.80%	6.55%	5.50%	6.50%
2022	-13.35%	-12.84%	-4.28%	-2.31%
2021	3.90%	5.16%	-6.47%	-5.61%
2020	3.61%	3.27%	9.41%	10.14%
2019	9.51%	10.70%	0.77%	0.44%

ANALYSE DU PORTEFEUILLE

Actifs

Obligations CHF	27.0%
Actions étrangères	15.9%
Obligations gouvernementales monde (hdg. CHF)	14.0%
Actions suisses	11.6%
Obligations d'entreprises monde (hdg. CHF)	7.7%
Dette émergente	5.7%
Fonds couverts	5.7%
Immobilier suisse	4.8%
Immobilier étranger	3.2%
Actions étrangères petite cap	2.6%
Obligations à haut rendement étrangers	0.9%
Liquidités et équivalent	0.9%

Exposition nette par devises

CHF	79.2%
USD	12.8%
EUR	2.0%
JPY	0.7%
GBP	0.7%
Autres	4.6%

La répartition des actifs présentée ci-dessus est appelée à varier sur la durée.

STATISTIQUES

VNI	CHF 154.68
Taille du fonds (mio.)	CHF 399.57
Rendement à 1m	0.93%
Rendement YTD	3.35%
Rend. depuis lanc.	65.94%
Gain maximal	9.92%
Perte maximale	-15.30%
Volatilité	5.81%

INFORMATIONS CLÉS

Statut juridique	Fondation suisse
Banque dépositaire	Banque Pictet & Cie SA
Gérant	Pictet Asset Management SA / Eric Rosset
ISIN	CH0017244481
Monnaie de base	CHF
Dividende	Réinvesti
Date de lancement	30 janvier 2004
Clôture de l'exercice	31 décembre
Commission de gestion	0.60% p.a.
Calcul de la VNI	Quotidien, "forward pricing"
Bloomberg	PBVG25I SW

Le prix des parts peut baisser aussi bien qu'augmenter et, lors du remboursement, les investisseurs peuvent ne pas récupérer la totalité du capital initialement investi. La performance passée n'est pas une garantie des résultats futurs. Les statistiques historiques sont calculées sur trois ans.

Source : FundPartner Solutions (Europe) S.A. – entité du groupe Pictet

FPLP - LPP/BVG-Multi Asset Flexible-P

ISIN (CH0402419698)

OBJECTIFS ET POLITIQUE D'INVESTISSEMENT

Par le biais de fonds de placement ou de titres, ce portefeuille peut investir dans toutes les classes d'actifs autorisées par l'OPP2 et a pour objectif de générer un rendement positif en francs suisses.

PERFORMANCE INDEXÉE



PERFORMANCE vs. Ice Bofa FI Saron Overnight Rate Index CHF

	Portefeuille		Indice	
	Cumulée	Indice	Portefeuille	Indice
YTD	3.18%	0.68%	-	-
1 mois	0.68%	0.12%	-	-
3 mois	1.16%	0.39%	-	-
1 an	4.59%	1.68%	4.59%	1.68%
3 ans	-10.22%	1.49%	-3.53%	0.49%
5 ans	-0.56%	0.01%	-0.11%	0.00%
Depuis création	-0.05%	-0.92%	-0.01%	-0.15%

	Portefeuille		Indice	
	Par année	Indice	Portefeuille	Indice
2023	1.12%	1.48%	4.59%	1.68%
2022	-15.00%	-0.25%	-7.94%	0.54%
2021	2.00%	-0.73%	-6.76%	-0.72%
2020	6.01%	-0.70%	7.54%	-0.72%
2019	8.33%	-0.78%	2.99%	-0.74%

ANALYSE DU PORTEFEUILLE

Actifs

Actions étrangères	24.4%
Obligations gouvernementales monde (hdg. CHF)	14.4%
Obligations CHF	12.2%
Fonds couverts	7.4%
Immobilier étranger	5.7%
Obligations d'entreprises monde (hdg. CHF)	5.1%
Dettes émergentes	5.1%
Immobilier suisse	4.9%
Actions suisses	3.8%
Liquidités et équivalent	17.0%

Exposition nette par devises

CHF	70.4%
USD	19.4%
EUR	2.4%
GBP	0.3%
JPY	0.3%
Autres	7.2%

La répartition des actifs présentée ci-dessus est appelée à varier sur la durée.

STATISTIQUES

VNI	CHF 99.95
Taille du fonds (mio.)	CHF 74.63
Rendement à 1m	0.68%
Rendement YTD	3.18%
Rend. depuis lanc.	-0.05%
Gain maximal	9.88%
Perte maximale	-19.20%
Volatilité	6.20%

INFORMATIONS CLÉS

Statut juridique	Fondation suisse
Banque dépositaire	Banque Pictet & Cie SA
Gérant	Pictet Asset Management SA / Eric Rosset
ISIN	CH0402419698
Monnaie de base	CHF
Dividende	Réinvesti
Date de lancement	29 mars 2018
Clôture de l'exercice	31 décembre
Commission de gestion	1.15% p.a.
Calcul de la VNI	Quotidien, "forward pricing"
Bloomberg	FPMAP2P SW

Le prix des parts peut baisser aussi bien qu'augmenter et, lors du remboursement, les investisseurs peuvent ne pas récupérer la totalité du capital initialement investi. La performance passée n'est pas une garantie des résultats futurs. Les statistiques historiques sont calculées sur trois ans.

Source : FundPartner Solutions (Europe) S.A. – entité du groupe Pictet

FPLP - LPP/BVG-Multi Asset Flexible-I

ISIN (CH0402419656)

OBJECTIFS ET POLITIQUE D'INVESTISSEMENT

Par le biais de fonds de placement ou de titres, ce portefeuille peut investir dans toutes les classes d'actifs autorisées par l'OPP2 et a pour objectif de générer un rendement positif en francs suisses.

PERFORMANCE INDEXÉE



PERFORMANCE vs. Ice Bofa FI Saron Overnight Rate Index CHF

	Portefeuille		Indice	
	Cumulée	Indice	Portefeuille	Indice
YTD	3.37%	0.68%	-	-
1 mois	0.72%	0.12%	-	-
3 mois	1.27%	0.39%	-	-
1 an	5.06%	1.68%	5.06%	1.68%
3 ans	-9.00%	1.49%	-3.09%	0.49%
5 ans	1.70%	0.01%	0.34%	0.00%
Depuis création	2.76%	-0.92%	0.44%	-0.15%

	Portefeuille		Indice	
	Par année	Indice	Portefeuille	Indice
2023	1.57%	1.48%	5.06%	1.68%
2022	-14.62%	-0.25%	-7.52%	0.54%
2021	2.46%	-0.73%	-6.34%	-0.72%
2020	6.49%	-0.70%	8.03%	-0.72%
2019	8.82%	-0.78%	3.45%	-0.74%

ANALYSE DU PORTEFEUILLE

Actifs

Actions étrangères	24.4%
Obligations gouvernementales monde (hdg. CHF)	14.4%
Obligations CHF	12.2%
Fonds couverts	7.4%
Immobilier étranger	5.7%
Obligations d'entreprises monde (hdg. CHF)	5.1%
Dettes émergentes	5.1%
Immobilier suisse	4.9%
Actions suisses	3.8%
Liquidités et équivalent	17.0%

Exposition nette par devises

CHF	70.4%
USD	19.4%
EUR	2.4%
GBP	0.3%
JPY	0.3%
Autres	7.2%

La répartition des actifs présentée ci-dessus est appelée à varier sur la durée.

STATISTIQUES

VNI	CHF 102.76
Taille du fonds (mio.)	CHF 74.63
Rendement à 1m	0.72%
Rendement YTD	3.37%
Rend. depuis lanc.	2.76%
Gain maximal	10.12%
Perte maximale	-18.49%
Volatilité	6.20%

INFORMATIONS CLÉS

Statut juridique	Fondation suisse
Banque dépositaire	Banque Pictet & Cie SA
Gérant	Pictet Asset Management SA / Eric Rosset
ISIN	CH0402419656
Monnaie de base	CHF
Dividende	Réinvesti
Date de lancement	29 mars 2018
Clôture de l'exercice	31 décembre
Calcul de la VNI	Quotidien, "forward pricing"
Commission de gestion	0.70% p.a.
Bloomberg	FDLLPBV SW

Le prix des parts peut baisser aussi bien qu'augmenter et, lors du remboursement, les investisseurs peuvent ne pas récupérer la totalité du capital initialement investi. La performance passée n'est pas une garantie des résultats futurs. Les statistiques historiques sont calculées sur trois ans.

Source : FundPartner Solutions (Europe) S.A. – entité du groupe Pictet

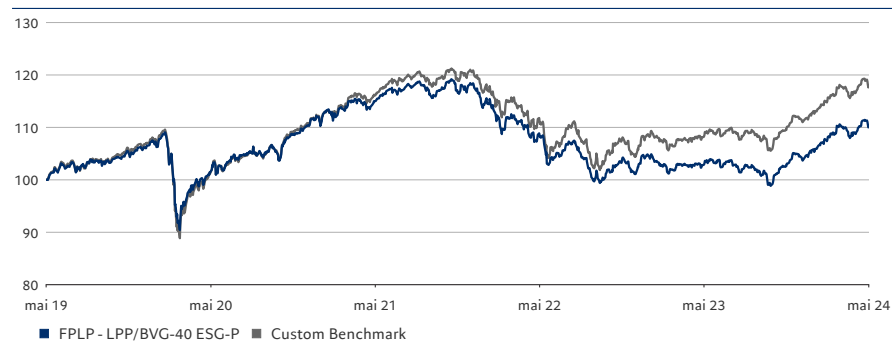
FPLP - LPP/BVG-40 ESG-P

ISIN (CH0017244630)

OBJECTIFS ET POLITIQUE D'INVESTISSEMENT

Par le biais de fonds de placement ou de titres, ce portefeuille peut investir dans toutes les classes d'actifs autorisées par l'OPP2. La part d'actions doit être comprise entre 30% et 50% des actifs.

PERFORMANCE INDEXÉE



PERFORMANCE vs. Custom Benchmark

	Portefeuille		Indice	
	Cumulée	Indice	Portefeuille	Indice
YTD	5.38%	5.55%	-	-
1 mois	1.30%	1.25%	-	-
3 mois	2.42%	2.55%	-	-
1 an	7.10%	8.98%	7.10%	8.98%
3 ans	-4.16%	1.62%	-1.40%	0.54%
5 ans	10.23%	17.99%	1.96%	3.36%
Depuis création	74.94%	-	2.80%	-

	Portefeuille		Indice	
	Par année	Indice	Portefeuille	Indice
2023	3.47%	7.06%	7.10%	8.98%
2022	-14.43%	-13.38%	-5.08%	-2.48%
2021	7.01%	8.74%	-5.72%	-4.38%
2020	4.48%	4.33%	13.43%	14.75%
2019	12.78%	14.24%	1.39%	1.18%

ANALYSE DU PORTEFEUILLE

Actifs

Actions étrangères	25.6%
Obligations CHF	22.1%
Actions suisses	15.1%
Obligations gouvernementales monde (hdg. CHF)	7.1%
Fonds couverts	5.8%
Dette émergente	5.5%
Immobilier suisse	4.8%
Obligations d'entreprises monde (hdg. CHF)	4.7%
Immobilier étranger	3.4%
Actions étrangères petite cap	2.6%
Obligations à haut rendement étrangers	1.3%
Liquidités et équivalent	2.0%

Exposition nette par devises

CHF	67.6%
USD	19.2%
EUR	2.8%
JPY	1.4%
GBP	1.1%
Autres	7.9%

La répartition des actifs présentée ci-dessus est appelée à varier sur la durée.

STATISTIQUES

VNI	CHF 174.94
Taille du fonds (mio.)	CHF 297.64
Rendement à 1m	1.30%
Rendement YTD	5.38%
Rend. depuis lanc.	74.94%
Gain maximal	12.74%
Perte maximale	-17.07%
Volatilité	7.09%

INFORMATIONS CLÉS

Statut juridique	Fondation suisse
Banque dépositaire	Banque Pictet & Cie SA
Gérant	Pictet Asset Management SA / Eric Rosset
ISIN	CH0017244630
Monnaie de base	CHF
Dividende	Réinvesti
Date de lancement	27 février 2004
Clôture de l'exercice	31 décembre
Commission de gestion	1.15% p.a.
Calcul de la VNI	Quotidien, "forward pricing"
Bloomberg	FBVG40P SW

Le prix des parts peut baisser aussi bien qu'augmenter et, lors du remboursement, les investisseurs peuvent ne pas récupérer la totalité du capital initialement investi. La performance passée n'est pas une garantie des résultats futurs. Les statistiques historiques sont calculées sur trois ans.

Source : FundPartner Solutions (Europe) S.A. – entité du groupe Pictet

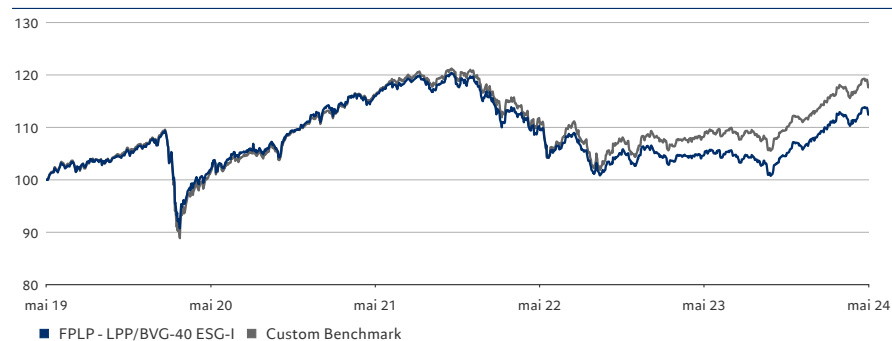
FPLP - LPP/BVG-40 ESG-I

ISIN (CH0017244663)

OBJECTIFS ET POLITIQUE D'INVESTISSEMENT

Par le biais de fonds de placement ou de titres, ce portefeuille peut investir dans toutes les classes d'actifs autorisées par l'OPP2. La part d'actions doit être comprise entre 30% et 50% des actifs.

PERFORMANCE INDEXÉE



PERFORMANCE vs. Custom Benchmark

	Portefeuille		Indice	
	Cumulée	Indice	Portefeuille	Indice
YTD	5.58%	5.55%	-	-
1 mois	1.34%	1.25%	-	-
3 mois	2.53%	2.55%	-	-
1 an	7.58%	8.98%	7.58%	8.98%
3 ans	-2.86%	1.62%	-0.96%	0.54%
5 ans	12.65%	17.99%	2.41%	3.36%
Depuis création	91.06%	-	3.25%	-

	Portefeuille		Indice	
	Par année	Indice	Portefeuille	Indice
2023	3.93%	7.06%	7.58%	8.98%
2022	-14.05%	-13.38%	-4.65%	-2.48%
2021	7.48%	8.74%	-5.29%	-4.38%
2020	4.91%	4.33%	13.90%	14.75%
2019	13.23%	14.24%	1.81%	1.18%

ANALYSE DU PORTEFEUILLE

Actifs

Actions étrangères	25.6%
Obligations CHF	22.1%
Actions suisses	15.1%
Obligations gouvernementales monde (hdg. CHF)	7.1%
Fonds couverts	5.8%
Dette émergente	5.5%
Immobilier suisse	4.8%
Obligations d'entreprises monde (hdg. CHF)	4.7%
Immobilier étranger	3.4%
Actions étrangères petite cap	2.6%
Obligations à haut rendement étrangers	1.3%
Liquidités et équivalent	2.0%

Exposition nette par devises

CHF	67.6%
USD	19.2%
EUR	2.8%
JPY	1.4%
GBP	1.1%
Autres	7.9%

La répartition des actifs présentée ci-dessus est appelée à varier sur la durée.

STATISTIQUES

VNI	CHF 191.06
Taille du fonds (mio.)	CHF 297.64
Rendement à 1m	1.34%
Rendement YTD	5.58%
Rend. depuis lanc.	91.06%
Gain maximal	13.03%
Perte maximale	-16.34%
Volatilité	7.09%

INFORMATIONS CLÉS

Statut juridique	Fondation suisse
Banque dépositaire	Banque Pictet & Cie SA
Gérant	Pictet Asset Management SA / Eric Rosset
ISIN	CH0017244663
Monnaie de base	CHF
Dividende	Réinvesti
Date de lancement	27 février 2004
Clôture de l'exercice	31 décembre
Commission de gestion	0.70% p.a.
Calcul de la VNI	Quotidien, "forward pricing"
Bloomberg	FBVG40I SW

Le prix des parts peut baisser aussi bien qu'augmenter et, lors du remboursement, les investisseurs peuvent ne pas récupérer la totalité du capital initialement investi. La performance passée n'est pas une garantie des résultats futurs. Les statistiques historiques sont calculées sur trois ans.

Source : FundPartner Solutions (Europe) S.A. – entité du groupe Pictet

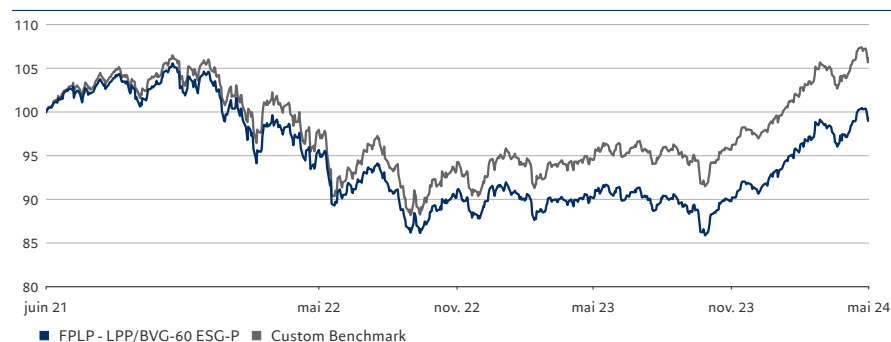
FPLP - LPP/BVG-60 ESG-P

ISIN (CH1110301590)

OBJECTIFS ET POLITIQUE D'INVESTISSEMENT

Par le biais de fonds de placement ou de titres, ce portefeuille peut investir dans toutes les classes d'actifs autorisées par l'OPP2. La part d'actions doit être comprise entre 45% et 75% des actifs et dépasse ainsi la limitation définie à l'art. 55 OPP2. Les critères environnementaux, sociaux et de gouvernance sont intégrés lors du processus d'investissement.

PERFORMANCE INDEXÉE



PERFORMANCE vs. Custom Benchmark

	Portefeuille		Indice	
	Cumulée	Annualisée	Portefeuille	Indice
YTD	8.58%	8.66%	-	-
1 mois	2.16%	2.15%	-	-
3 mois	3.79%	3.99%	-	-
1 an	10.11%	12.23%	10.11%	12.23%
Depuis création	-0.86%	6.21%	-0.29%	2.03%

	Portefeuille		Indice	
	Par année	mai à mai	Portefeuille	Indice
2023	4.09%	7.80%	10.11%	12.23%
2022	-15.73%	-14.07%	-5.31%	-2.85%
2021	4.08%	5.51%	-	-

ANALYSE DU PORTEFEUILLE

Actifs

Actions étrangères	35.2%
Actions suisses	21.9%
Dette émergente	6.5%
Obligations CHF	5.8%
Fonds couverts	5.5%
Actions étrangères petite cap	4.9%
Immobilier suisse	4.5%
Obligations d'entreprises monde (hdg. CHF)	4.3%
Obligations gouvernementales monde (hdg. CHF)	4.2%
Immobilier étranger	2.7%
Obligations à haut rendement étrangers	1.2%
Liquidités et équivalent	1.3%

Exposition nette par devises

CHF	54.3%
USD	28.7%
EUR	3.7%
JPY	2.0%
GBP	1.4%
Autres	9.9%

La répartition des actifs présentée ci-dessus est appelée à varier sur la durée.

STATISTIQUES

VNI	CHF 99.14
Taille du fonds (mio.)	CHF 73.77
Rendement à 1m	2.16%
Rendement YTD	8.58%
Rend. depuis lanc.	-0.86%
Gain maximal	16.97%
Perte maximale	-18.64%

INFORMATIONS CLÉS

Statut juridique	Fondation suisse
Banque dépositaire	Banque Pictet & Cie SA
Gérant	Pictet Asset Management SA
ISIN	CH1110301590
Monnaie de base	CHF
Dividende	Réinvesti
Date de lancement	31 mai 2021
Clôture de l'exercice	31 décembre
Calcul de la VNI	Quotidien, "forward pricing"
Commission de gestion	1.15% p.a.
Bloomberg	FPLPESG SW

Le prix des parts peut baisser aussi bien qu'augmenter et, lors du remboursement, les investisseurs peuvent ne pas récupérer la totalité du capital initialement investi. La performance passée n'est pas une garantie des résultats futurs. Les statistiques historiques sont calculées sur trois ans.

Source : FundPartner Solutions (Europe) S.A. – entité du groupe Pictet

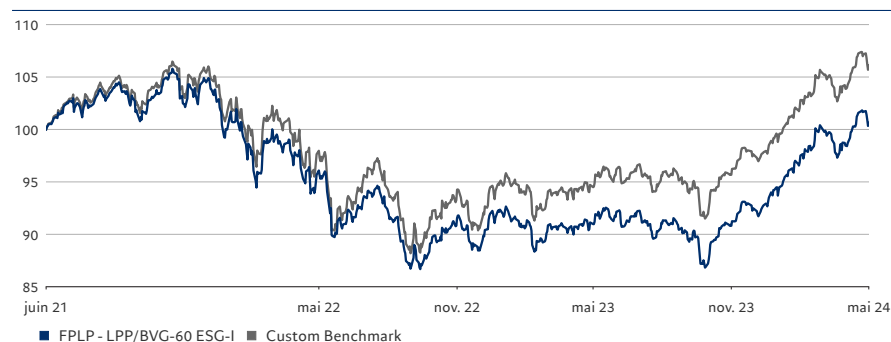
FPLP - LPP/BVG-60 ESG-I

ISIN (CH1110301335)

OBJECTIFS ET POLITIQUE D'INVESTISSEMENT

Par le biais de fonds de placement ou de titres, ce portefeuille peut investir dans toutes les classes d'actifs autorisées par l'OPP2. La part d'actions doit être comprise entre 45% et 75% des actifs et dépasse ainsi la limitation définie à l'art. 55 OPP2. Les critères environnementaux, sociaux et de gouvernance sont intégrés lors du processus d'investissement.

PERFORMANCE INDEXÉE



PERFORMANCE vs. Custom Benchmark

	Portefeuille		Indice	
	Cumulée	Indice	Portefeuille	Indice
YTD	8.78%	8.66%	-	-
1 mois	2.20%	2.15%	-	-
3 mois	3.91%	3.99%	-	-
1 an	10.61%	12.23%	10.61%	12.23%
Depuis création	0.50%	6.21%	0.16%	2.03%

	Portefeuille		Indice	
	Par année	Indice	Portefeuille	Indice
2023	4.56%	7.80%	10.61%	12.23%
2022	-15.35%	-14.07%	-4.88%	-2.85%
2021	4.36%	5.51%	-	-

ANALYSE DU PORTEFEUILLE

Actifs

Actions étrangères	35.2%
Actions suisses	21.9%
Dette émergente	6.5%
Obligations CHF	5.8%
Fonds couverts	5.5%
Actions étrangères petite cap	4.9%
Immobilier suisse	4.5%
Obligations d'entreprises monde (hdg. CHF)	4.3%
Obligations gouvernementales monde (hdg. CHF)	4.2%
Immobilier étranger	2.7%
Obligations à haut rendement étrangers	1.2%
Liquidités et équivalent	3.3%

Exposition nette par devises

CHF	54.3%
USD	28.7%
EUR	3.7%
JPY	2.0%
GBP	1.4%
Autres	9.9%

La répartition des actifs présentée ci-dessus est appelée à varier sur la durée.

STATISTIQUES

VNI	CHF 100.50
Taille du fonds (mio.)	CHF 73.77
Rendement à 1m	2.20%
Rendement YTD	8.78%
Rend. depuis lanc.	0.50%
Gain maximal	17.47%
Perte maximale	-18.07%

INFORMATIONS CLÉS

Statut juridique	Fondation suisse
Banque dépositaire	Banque Pictet & Cie SA
Gérant	Pictet Asset Management SA
ISIN	CH1110301335
Monnaie de base	CHF
Dividende	Réinvesti
Date de lancement	31 mai 2021
Clôture de l'exercice	31 décembre
Calcul de la VNI	Quotidien, "forward pricing"
Commission de gestion	0.70% p.a.
Bloomberg	FPFEICZ SW

Le prix des parts peut baisser aussi bien qu'augmenter et, lors du remboursement, les investisseurs peuvent ne pas récupérer la totalité du capital initialement investi. La performance passée n'est pas une garantie des résultats futurs. Les statistiques historiques sont calculées sur trois ans.

Source : FundPartner Solutions (Europe) S.A. – entité du groupe Pictet

Avertissement

Le présent document est destiné exclusivement aux investisseurs éligibles et ne s'adresse pas aux ressortissants d'une juridiction ou d'un pays dans lequel la distribution, publication, mise à disposition ou utilisation de ce document seraient contraires aux lois et réglementations en vigueur, ni aux personnes physiques ou morales domiciliées, résidentes ou enregistrées dans un tel pays ou une telle juridiction.

Les informations ou données fournies dans le présent document sont communiquées à des fins d'information uniquement. Le Groupe Pictet* n'en assume pas la responsabilité, et elles ne constituent ni une offre ni une invitation à acheter, à vendre ou à souscrire des titres ou d'autres instruments financiers.

En outre, les informations, avis et évaluations contenus dans le présent document reflètent une évaluation à la date de la publication initiale et sont susceptibles d'être modifiés sans notification préalable.

La valeur et les revenus tirés des titres ou des instruments financiers mentionnés dans le présent document sont basés sur des taux issus des sources habituelles d'information financière et peuvent varier. La valeur de marché peut varier en raison de changements économiques, financiers ou politiques, de la durée de vie résiduelle, des conditions du marché, de la volatilité et de la solvabilité de l'émetteur ou de l'émetteur de référence. En outre, les taux de change peuvent avoir un impact positif ou négatif sur la valeur, le prix ou les revenus des titres ou des investissements liés et mentionnés dans le présent document.

Les performances passées ne sont pas une indication ni une garantie des performances actuelles ou futures, et les destinataires du présent document sont entièrement responsables de leurs investissements.

Aucune garantie expresse ou implicite n'est donnée quant aux résultats futurs.

Le contenu du présent document est confidentiel et ne peut être lu et/ou utilisé que par son destinataire. Le Groupe Pictet n'est pas responsable de l'utilisation, de la transmission ou de l'exploitation du contenu du présent document. Par conséquent, toute reproduction, copie, divulgation, modification et/ou publication du contenu relève de la responsabilité exclusive de son destinataire, et le Groupe Pictet n'assume aucune responsabilité d'aucune sorte. Le destinataire du présent document s'engage à respecter les lois et réglementations en vigueur dans les juridictions où il/elle utilise les informations reproduites dans ce document.

Ce document est publié par le Groupe Pictet. Cette publication et son contenu peuvent être cités moyennant mention de la source. Tous droits réservés. copyright 2023

* Le Groupe Pictet inclut les entités citées dans le rapport publié à l'adresse suivante : www.pictet.com/reports.

Source : FundPartner Solutions (Europe) S.A. – entité du groupe Pictet

Contacts

Si vous désirez suivre régulièrement l'évolution des valeurs nettes d'inventaire et la performance de nos portefeuilles, nous vous invitons à consulter les pages «Prévoyance» de notre site Internet pictet.com

Si vous souhaitez obtenir davantage de renseignements sur la Fondation Pictet de libre passage (2^e Pilier), n'hésitez pas à nous contacter:

PASCAL KESSLER
+41 58 323 15 46

DAVID CECIL
+41 58 323 12 66

pictetfoundations@pictet.com

FONDATION PICTET DE LIBRE
PASSAGE (2^E PILIER)
Route des Acacias 60
1211 Genève 73
Suisse
+41 58 323 29 20

pictet.com