

Monatsbericht
der Portfolios

Klassen P & I

Freizügigkeits-Stiftung Pictet
(2. Säule)

Inhalt

LPP/BVG-SHORT-TERM MONEY MARKET ESG	4
LPP/BVG-SHORT-MID TERM BONDS	6
LPP/BVG-10 ESG	8
LPP/BVG-25 ESG	10
LPP/BVG-MULTI ASSET FLEXIBLE	12
LPP/BVG-40 ESG	14
LPP/BVG-60 ESG	16

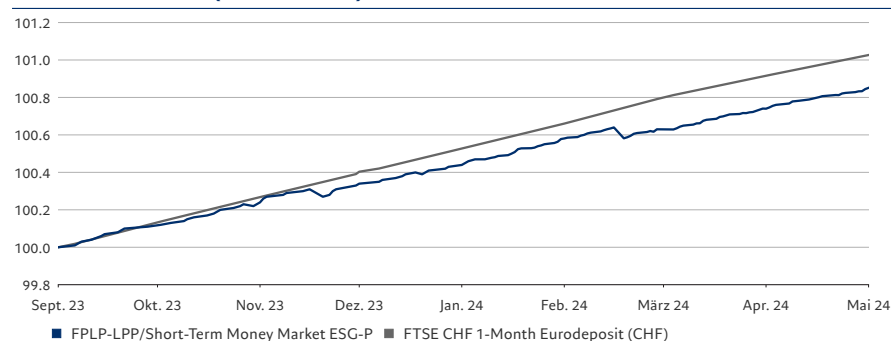
FPLP-LPP/Short-Term Money Market ESG-P

ISIN (CH1282063846)

ANLAGEZIEL

Diese Portfolio legt hauptsächlich in Geldmarktinstrumente und erstklassige Anleihen mit kurzer Laufzeit an. Diese Anlagen lauten auf bzw. sind abgesichert in Schweizer Franken, sodass allenfalls ein begrenztes Wechselkursrisiko besteht.

PERFORMANCE (INDEXIERT)



PERFORMANCE vs. FTSE CHF 1-Month Eurodeposit (CHF)

	Portfolio		Index	
	Kumuliert	Annualisiert	Kumuliert	Annualisiert
YTD	0.51%	0.62%	-	-
1 Monat	0.11%	0.11%	-	-
3 Monate	0.27%	0.36%	-	-
Seit Auflegung	0.96%	1.17%	1.28%	1.56%

PORTFOLIOANALYSE

Modifizierte Duration

48 Stunden bis 30 Tage	41.9%
30 - 90 Tage	27.4%
90 bis 120 Tage	12.2%
120 bis 150 Tage	2.3%
Über 150 Tage (inkl. FRN)	9.1%
Liquide Mittel	7.0%

Rating

A	45.4%
AAA	30.3%
AA	17.8%
NK (Inkl. Cash & eq.)	6.5%

Es wird erwartet, dass die oben aufgeführte Vermögensaufteilung variiert.

STATISTIKEN

NIW	CHF 100.96
Volumen Mio.	CHF 93.67
Performance 1 Monat	0.11%
Performance YTD	0.51%
Performance seit Auflegung	0.96%
Maximaler Gewinn	0.95%
Maximaler Verlust	-0.06%
Volatilität	0.15%

ALLGEMEINE INFORMATIONEN

Rechtsform	Schweizer Stiftung
Depotbank	Banque Pictet & Cie SA
Fondsmanager	Pictet Asset Management SA
ISIN	CH1282063846
Basiswährung	CHF
Dividende	Reinvestiert
Auflegungsdatum	31. August 2023
Jahresabschluss	31. Dezember
NIW Berechnung	Täglich, "Forward Pricing"
Verwaltungsgebühr	0.17% p.a.

Der Wert der Anteile kann sowohl zu- als auch abnehmen. Folglich können Wertebussen nicht ausgeschlossen werden. In der Vergangenheit erzielte Resultate geben keine Gewähr für die zukünftige Entwicklung. Historische Statistiken werden über 3 Jahre berechnet.

Quelle: FundPartner Solutions (Europe) S.A. – Ein Unternehmen der Pictet-Gruppe

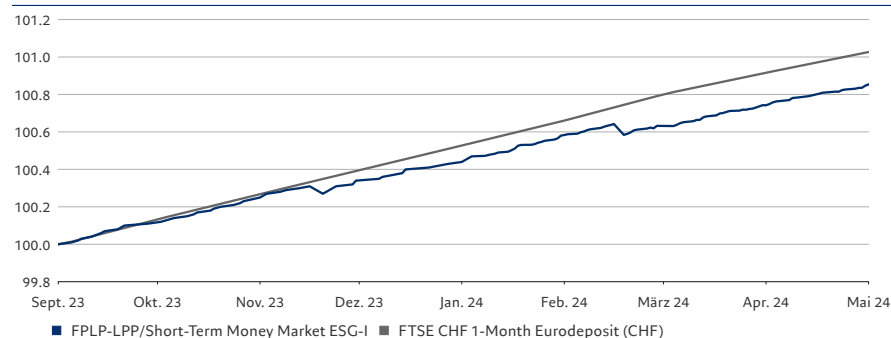
FPLP-LPP/Short-Term Money Market ESG-I

ISIN (CH1282049928)

ANLAGEZIEL

Diese Portfolio legt hauptsächlich in Geldmarktinstrumente und erstklassige Anleihen mit kurzer Laufzeit an. Diese Anlagen lauten auf bzw. sind abgesichert in Schweizer Franken, sodass allenfalls ein begrenztes Wechselkursrisiko besteht.

PERFORMANCE (INDEXIERT)



PERFORMANCE vs. FTSE CHF 1-Month Eurodeposit (CHF)

	Portfolio		Index	
	Kumuliert	Index	Portfolio	Index
YTD	0.51%	0.62%	-	-
1 Monat	0.11%	0.11%	-	-
3 Monate	0.27%	0.36%	-	-
Seit Auflegung	0.96%	1.17%	1.29%	1.56%

PORTFOLIOANALYSE

Modifizierte Duration

48 Stunden bis 30 Tage	41.9%
30 - 90 Tage	27.4%
90 bis 120 Tage	12.2%
120 bis 150 Tage	2.3%
Über 150 Tage (inkl. FRN)	9.1%
Liquide Mittel	7.0%

Rating

A	45.4%
AAA	30.3%
AA	17.8%
NK (Inkl. Cash & eq.)	6.5%

Es wird erwartet, dass die oben aufgeführte Vermögensaufteilung variiert.

STATISTIKEN

NIW	CHF 100.96
Volumen Mio.	CHF 93.67
Performance 1 Monat	0.11%
Performance YTD	0.51%
Performance seit Auflegung	0.96%
Maximaler Gewinn	0.95%
Maximaler Verlust	-0.06%
Volatilität	0.15%

ALLGEMEINE INFORMATIONEN

Rechtsform	Schweizer Stiftung
Depotbank	Banque Pictet & Cie SA
Fondsmanager	Pictet Asset Management SA
ISIN	CH1282049928
Basiswährung	CHF
Dividende	Reinvestiert
Auflegungsdatum	31. August 2023
Jahresabschluss	31. Dezember
NIW Berechnung	Täglich, "Forward Pricing"
Verwaltungsgebühr	0.17% p.a.

Der Wert der Anteile kann sowohl zu- als auch abnehmen. Folglich können Wertebussen nicht ausgeschlossen werden. In der Vergangenheit erzielte Resultate geben keine Gewähr für die zukünftige Entwicklung. Historische Statistiken werden über 3 Jahre berechnet.

Quelle: FundPartner Solutions (Europe) S.A. – Ein Unternehmen der Pictet-Gruppe

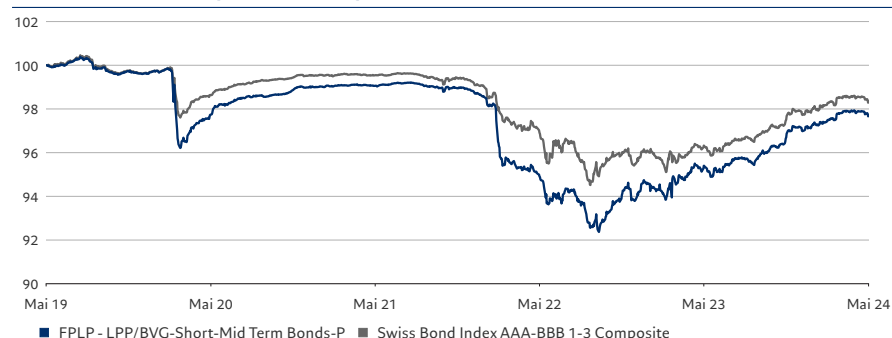
FPLP - LPP/BVG-Short-Mid Term Bonds-P

ISIN (CH0017243665)

ANLAGEZIEL

Dieses Portfolio kann über Anlagefonds oder direkt in auf Schweizer Franken oder Fremdwährungen lautende Obligationen, Forderungswertpapiere und Geldmarktanlagen investieren; die mittlere Restlaufzeit des Portfolios beträgt höchstens drei und die Restlaufzeit pro Anlage höchstens zehn Jahre.

PERFORMANCE (INDEXIERT)



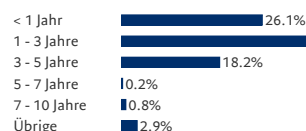
PERFORMANCE vs. Swiss Bond Index AAA-BBB 1-3 Composite¹⁾

	Portfolio		Index	
	Kumuliert	Index	Portfolio	Index
YTD	0.50%	0.41%	-	-
1 Monat	-0.23%	-0.25%	-	-
3 Monate	0.25%	0.12%	-	-
1 Jahr	2.39%	2.08%	2.39%	2.08%
3 Jahre	-1.39%	-1.22%	-0.47%	-0.41%
5 Jahre	-2.32%	-1.67%	-0.47%	-0.34%
Seit Auflegung	9.96%	19.03%	0.47%	0.86%

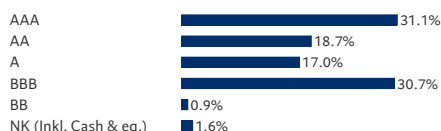
	Portfolio		Index	
	Pro Kalenderjahr	Index	Portfolio	Index
2023	3.60%	2.57%	2.39%	2.08%
2022	-5.07%	-3.81%	0.52%	-0.60%
2021	-0.15%	-0.26%	-4.19%	-2.64%
2020	-0.62%	-0.10%	1.36%	0.91%
2019	-0.28%	-0.10%	-2.27%	-1.36%

PORTFOLIOANALYSE

Modifizierte Duration



Rating



Es wird erwartet, dass die oben aufgeführte Vermögensaufteilung variiert.

STATISTIKEN

NIW	CHF 109.96
Volumen Mio.	CHF 50.79
Durchschnittliche Duration	1.37 Jahre
Durchschnittsrendite	2.24%
Durchschnittlicher Coupon	1.82%
Performance 1 Monat	-0.23%
Performance YTD	0.50%
Performance seit Auflegung	9.96%
Maximaler Gewinn	6.03%
Maximaler Verlust	-6.90%
Volatilität	2.01%

ALLGEMEINE INFORMATIONEN

Rechtsform	Schweizer Stiftung
Depotbank	Banque Pictet & Cie SA
Fondsmanager	Pictet Asset Management SA / Ermira Marika, Olivier Hildbrand
ISIN	CH0017243665
Basiswährung	CHF
Dividende	Reinvestiert
Auflegungsdatum	27. Februar 2004
Jahresabschluss	31. Dezember
Verwaltungsgebühr	0.30% p.a.
NIW Berechnung	Täglich, "Forward Pricing"
Bloomberg	FBSMTBP SW

1) 1. Feb 2004 bis 31. Dez 2007 Swiss Bondindex Domestic 1-3 Yrs

Der Wert der Anteile kann sowohl zu- als auch abnehmen. Folglich können Wertebussen nicht ausgeschlossen werden. In der Vergangenheit erzielte Resultate geben keine Gewähr für die zukünftige Entwicklung. Historische Statistiken werden über 3 Jahre berechnet.

Quelle: FundPartner Solutions (Europe) S.A. – Ein Unternehmen der Pictet-Gruppe

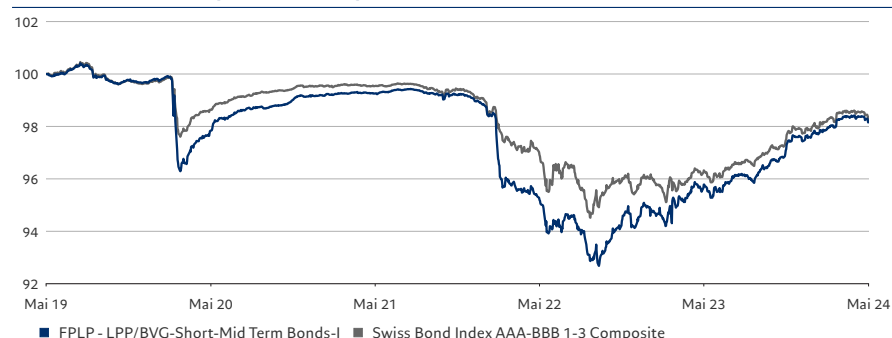
FPLP - LPP/BVG-Short-Mid Term Bonds-I

ISIN (CH0017243871)

ANLAGEZIEL

Dieses Portfolio kann über Anlagefonds oder direkt in auf Schweizer Franken oder Fremdwährungen lautende Obligationen, Forderungswertpapiere und Geldmarktanlagen investieren; die mittlere Restlaufzeit des Portfolios beträgt höchstens drei und die Restlaufzeit pro Anlage höchstens zehn Jahre.

PERFORMANCE (INDEXIERT)

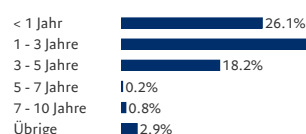


PERFORMANCE vs. Swiss Bond Index AAA-BBB 1-3 Composite¹⁾

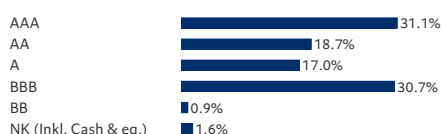
	Portfolio		Index	
	Kumuliert	Annualisiert	Portfolio	Index
YTD	0.54%	0.41%	-	-
1 Monat	-0.22%	-0.25%	-	-
3 Monate	0.28%	0.12%	-	-
1 Jahr	2.49%	2.08%	2.49%	2.08%
3 Jahre	-1.09%	-1.22%	-0.37%	-0.41%
5 Jahre	-1.83%	-1.67%	-0.37%	-0.34%
Seit Auflegung	12.96%	19.53%	0.62%	0.90%
	Portfolio		Index	
	Pro Kalenderjahr		Mai bis Mai	
2023	3.70%	2.57%	2.49%	2.08%
2022	-4.98%	-3.81%	0.62%	-0.60%
2021	-0.05%	-0.26%	-4.09%	-2.64%
2020	-0.52%	-0.10%	1.46%	0.91%
2019	-0.18%	-0.10%	-2.17%	-1.36%

PORTFOLIOANALYSE

Modifizierte Duration



Rating



Es wird erwartet, dass die oben aufgeführte Vermögensaufteilung variiert.

STATISTIKEN

NIW	CHF 112.96
Volumen Mio.	CHF 50.79
Durchschnittliche Duration	1.37 Jahre
Durchschnittsrendite	2.24%
Durchschnittlicher Coupon	1.82%
Performance 1 Monat	-0.22%
Performance YTD	0.54%
Performance seit Auflegung	12.96%
Maximaler Gewinn	6.19%
Maximaler Verlust	-6.79%
Volatilität	2.01%

ALLGEMEINE INFORMATIONEN

Rechtsform	Schweizer Stiftung
Depotbank	Banque Pictet & Cie SA
Fondsmanager	Pictet Asset Management SA / Ermira Marika, Olivier Hildbrand
ISIN	CH0017243871
Basiswährung	CHF
Dividende	Reinvestiert
Auflegungsdatum	30. Juli 2004
Jahresabschluss	31. Dezember
Verwaltungsgebühr	0.20% p.a.
NIW Berechnung	Täglich, "Forward Pricing"
Bloomberg	FBSMTBI SW

1) 1. Feb 2004 bis 31. Dez 2007 Swiss Bondindex Domestic 1-3 Yrs

Der Wert der Anteile kann sowohl zu- als auch abnehmen. Folglich können Wertebussen nicht ausgeschlossen werden. In der Vergangenheit erzielte Resultate geben keine Gewähr für die zukünftige Entwicklung. Historische Statistiken werden über 3 Jahre berechnet.

Quelle: FundPartner Solutions (Europe) S.A. – Ein Unternehmen der Pictet-Gruppe

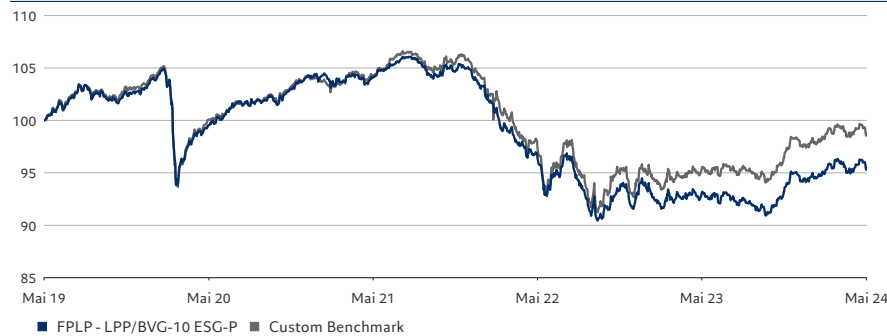
FPLP - LPP/BVG-10 ESG-P

ISIN (CH0296543215)

ANLAGEZIEL

Dieses Portfolio kann über Anlagefonds oder direkt in alle von der BVV2 zugelassenen Anlagekategorien investieren. Der Aktienanteil muss zwischen 5 und 15% der Aktiven liegen.

PERFORMANCE (INDEXIERT)



PERFORMANCE vs. Custom Benchmark

	Portfolio	Index	Portfolio	Index
	Kumuliert		Annualisiert	
YTD	0.63%	0.54%	-	-
1 Monat	0.39%	0.11%	-	-
3 Monate	0.40%	0.29%	-	-
1 Jahr	2.50%	3.44%	2.50%	3.44%
3 Jahre	-8.30%	-5.25%	-2.84%	-1.78%
5 Jahre	-4.54%	-1.25%	-0.92%	-0.25%
Seit Auflegung	0.85%	7.23%	0.10%	0.81%
	Portfolio	Index	Portfolio	Index
	Pro Kalenderjahr		Mai bis Mai	
2023	3.60%	5.94%	2.50%	3.44%
2022	-12.69%	-12.23%	-3.38%	-1.94%
2021	0.80%	1.42%	-7.40%	-6.58%
2020	1.53%	1.23%	4.60%	4.16%
2019	6.23%	7.25%	-0.49%	0.05%

PORTFOLIOANALYSE

Aktiven

Obligationen CHF	42.4%
Staatsanleihen Welt (hdg. CHF)	14.1%
Unternehmensanleihen Welt (hdg. CHF)	10.1%
Schweizer Aktien	6.7%
Hedgefonds	6.1%
Ausländische Aktien	6.0%
Schweizer Immobilien	4.9%
Obl. Schwellenländer	4.1%
Immobilien Ausland	2.8%
Ausländische Hochzinsanleihen	1.1%
Flüssige Mittel und Äquivalent	1.7%

Netto Währungsaufteilung

CHF	91.0%
USD	4.0%
EUR	1.1%
GBP	0.4%
JPY	0.3%
Übrige	3.2%

Es wird erwartet, dass die oben aufgeführte Vermögensaufteilung variiert.

STATISTIKEN

NIW	CHF 100.85
Volumen Mio.	CHF 71.88
Performance 1 Monat	0.39%
Performance YTD	0.63%
Performance seit Auflegung	0.85%
Maximaler Gewinn	6.50%
Maximaler Verlust	-14.74%
Volatilität	4.82%

ALLGEMEINE INFORMATIONEN

Rechtsform	Schweizer Stiftung
Depotbank	Banque Pictet & Cie SA
Fondsmanager	Pictet Asset Management SA / Eric Rosset
ISIN	CH0296543215
Basiswährung	CHF
Dividende	Reinvestiert
Auflegungsdatum	30. September 2015
Jahresabschluss	31. Dezember
Verwaltungsgebühr	0.70% p.a.
NIW Berechnung	Täglich, "Forward Pricing"
Bloomberg	FPLP10P SW

Der Wert der Anteile kann sowohl zu- als auch abnehmen. Folglich können Wertebussen nicht ausgeschlossen werden. In der Vergangenheit erzielte Resultate geben keine Gewähr für die zukünftige Entwicklung. Historische Statistiken werden über 3 Jahre berechnet.

Quelle: FundPartner Solutions (Europe) S.A. – Ein Unternehmen der Pictet-Gruppe

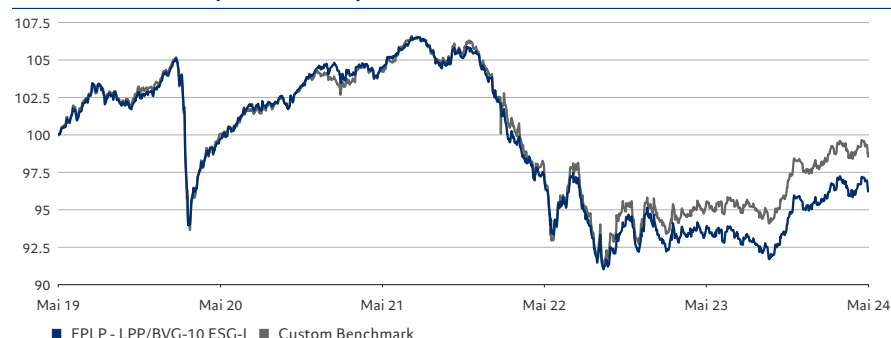
FPLP - LPP/BVG-10 ESG-I

ISIN (CH0296540674)

ANLAGEZIEL

Dieses Portfolio kann über Anlagefonds oder direkt in alle von der BVV2 zugelassenen Anlagekategorien investieren. Der Aktienanteil muss zwischen 5 und 15% der Aktiven liegen.

PERFORMANCE (INDEXIERT)



PERFORMANCE vs. Custom Benchmark

	Portfolio	Index	Portfolio	Index
	Kumuliert		Annualisiert	
YTD	0.71%	0.54%	-	-
1 Monat	0.40%	0.11%	-	-
3 Monate	0.45%	0.29%	-	-
1 Jahr	2.70%	3.44%	2.70%	3.44%
3 Jahre	-7.74%	-5.25%	-2.65%	-1.78%
5 Jahre	-3.61%	-1.25%	-0.73%	-0.25%
Seit Auflegung	2.40%	7.23%	0.27%	0.81%
	Portfolio	Index	Portfolio	Index
	Pro Kalenderjahr		Mai bis Mai	
2023	3.80%	5.94%	2.70%	3.44%
2022	-12.52%	-12.23%	-3.18%	-1.94%
2021	1.00%	1.42%	-7.22%	-6.58%
2020	1.72%	1.23%	4.80%	4.16%
2019	6.42%	7.25%	-0.30%	0.05%

PORTFOLIOANALYSE

Aktiven

Obligationen CHF	42.4%
Staatsanleihen Welt (hdg. CHF)	14.1%
Unternehmensanleihen Welt (hdg. CHF)	10.1%
Schweizer Aktien	6.7%
Hedgefonds	6.1%
Ausländische Aktien	6.0%
Schweizer Immobilien	4.9%
Obl. Schwellenländer	4.1%
Immobilien Ausland	2.8%
Ausländische Hochzinsanleihen	1.1%
Flüssige Mittel und Äquivalent	1.7%

Netto Währungsaufteilung

CHF	91.0%
USD	4.0%
EUR	1.1%
GBP	0.4%
JPY	0.3%
Übrige	3.2%

Es wird erwartet, dass die oben aufgeführte Vermögensaufteilung variiert.

STATISTIKEN

NIW	CHF 102.40
Volumen Mio.	CHF 71.88
Performance 1 Monat	0.40%
Performance YTD	0.71%
Performance seit Auflegung	2.40%
Maximaler Gewinn	6.81%
Maximaler Verlust	-14.53%
Volatilität	4.82%

ALLGEMEINE INFORMATIONEN

Rechtsform	Schweizer Stiftung
Depotbank	Banque Pictet & Cie SA
Fondsmanager	Pictet Asset Management SA / Eric Rosset
ISIN	CH0296540674
Basiswährung	CHF
Dividende	Reinvestiert
Auflegungsdatum	30. September 2015
Jahresabschluss	31. Dezember
Verwaltungsgebühr	0.50% p.a.
NIW Berechnung	Täglich, "Forward Pricing"
Bloomberg	FPLP10I SW

Der Wert der Anteile kann sowohl zu- als auch abnehmen. Folglich können Wertebussen nicht ausgeschlossen werden. In der Vergangenheit erzielte Resultate geben keine Gewähr für die zukünftige Entwicklung. Historische Statistiken werden über 3 Jahre berechnet.

Quelle: FundPartner Solutions (Europe) S.A. – Ein Unternehmen der Pictet-Gruppe

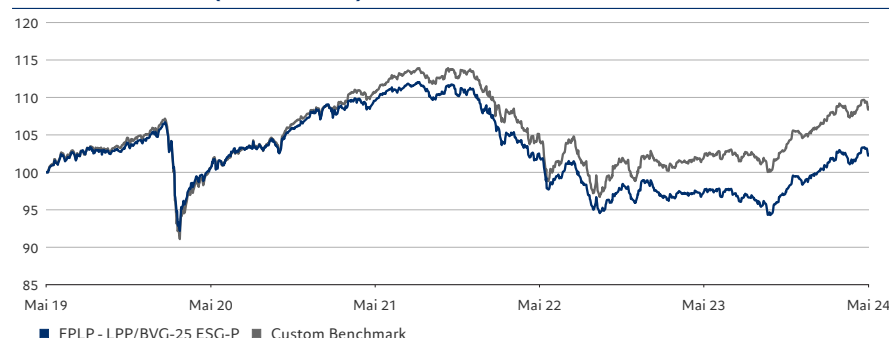
FPLP - LPP/BVG-25 ESG-P

ISIN (CH0017244432)

ANLAGEZIEL

Dieses Portfolio kann über Anlagefonds oder direkt in alle von der BVV2 zugelassenen Anlagekategorien investieren. Der Aktienanteil muss zwischen 15 und 35% der Aktiven liegen.

PERFORMANCE (INDEXIERT)



PERFORMANCE vs. Custom Benchmark

	Portfolio	Index	Portfolio	Index
	Kumuliert		Annualisiert	
YTD	3.20%	3.16%	-	-
1 Monat	0.90%	0.79%	-	-
3 Monate	1.51%	1.45%	-	-
1 Jahr	5.13%	6.50%	5.13%	6.50%
3 Jahre	-6.54%	-1.79%	-2.23%	-0.60%
5 Jahre	2.39%	8.65%	0.47%	1.67%
Seit Auflegung	245.92%	-	3.56%	-
	Portfolio	Index	Portfolio	Index
	Pro Kalenderjahr		Mai bis Mai	
2023	3.44%	6.55%	5.13%	6.50%
2022	-13.65%	-12.84%	-4.62%	-2.31%
2021	3.55%	5.16%	-6.80%	-5.61%
2020	3.28%	3.27%	9.06%	10.14%
2019	9.17%	10.70%	0.46%	0.44%

PORTFOLIOANALYSE

Aktiven

Obligationen CHF	27.0%
Ausländische Aktien	15.9%
Staatsanleihen Welt (hdg. CHF)	14.0%
Schweizer Aktien	11.6%
Unternehmensanleihen Welt (hdg. CHF)	7.7%
Obl. Schwellenländer	5.7%
Hedgefonds	5.7%
Schweizer Immobilien	4.8%
Immobilien Ausland	3.2%
Ausländische Aktien Small Cap	2.6%
Ausländische Hochzinsanleihen	0.9%
Flüssige Mittel und Äquivalent	0.9%

Netto Währungsaufteilung

CHF	79.2%
USD	12.8%
EUR	2.0%
JPY	0.7%
GBP	0.7%
Übrige	4.6%

Es wird erwartet, dass die oben aufgeführte Vermögensaufteilung variiert.

STATISTIKEN

NIW	CHF 144.35
Volumen Mio.	CHF 399.57
Performance 1 Monat	0.90%
Performance YTD	3.20%
Performance seit Auflegung	245.92%
Maximaler Gewinn	9.60%
Maximaler Verlust	-15.85%
Volatilität	5.81%

ALLGEMEINE INFORMATIONEN

Rechtsform	Schweizer Stiftung
Depotbank	Banque Pictet & Cie SA
Fondsmanager	Pictet Asset Management SA / Eric Rosset
ISIN	CH0017244432
Basiswährung	CHF
Dividende	Reinvestiert
Auflegungsdatum	31. Dezember 2003
Jahresabschluss	31. Dezember
Verwaltungsgebühr	0.95% p.a.
NIW Berechnung	Täglich, "Forward Pricing"
Bloomberg	PBVG25P SW

Der Wert der Anteile kann sowohl zu- als auch abnehmen. Folglich können Wertebussen nicht ausgeschlossen werden. In der Vergangenheit erzielte Resultate geben keine Gewähr für die zukünftige Entwicklung. Historische Statistiken werden über 3 Jahre berechnet.

Quelle: FundPartner Solutions (Europe) S.A. – Ein Unternehmen der Pictet-Gruppe

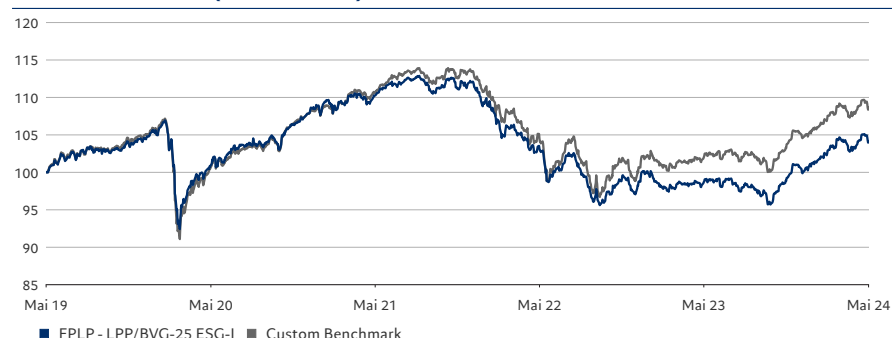
FPLP - LPP/BVG-25 ESG-I

ISIN (CH0017244481)

ANLAGEZIEL

Dieses Portfolio kann über Anlagefonds oder direkt in alle von der BVV2 zugelassenen Anlagekategorien investieren. Der Aktienanteil muss zwischen 15 und 35% der Aktiven liegen.

PERFORMANCE (INDEXIERT)



PERFORMANCE vs. Custom Benchmark

	Portfolio	Index	Portfolio	Index
	Kumuliert		Annualisiert	
YTD	3.35%	3.16%	-	-
1 Monat	0.93%	0.79%	-	-
3 Monate	1.60%	1.45%	-	-
1 Jahr	5.50%	6.50%	5.50%	6.50%
3 Jahre	-5.55%	-1.79%	-1.88%	-0.60%
5 Jahre	4.14%	8.65%	0.81%	1.67%
Seit Auflegung	65.94%	-	2.52%	-
	Portfolio	Index	Portfolio	Index
	Pro Kalenderjahr		Mai bis Mai	
2023	3.80%	6.55%	5.50%	6.50%
2022	-13.35%	-12.84%	-4.28%	-2.31%
2021	3.90%	5.16%	-6.47%	-5.61%
2020	3.61%	3.27%	9.41%	10.14%
2019	9.51%	10.70%	0.77%	0.44%

PORTFOLIOANALYSE

Aktiven

Obligationen CHF	27.0%
Ausländische Aktien	15.9%
Staatsanleihen Welt (hdg. CHF)	14.0%
Schweizer Aktien	11.6%
Unternehmensanleihen Welt (hdg. CHF)	7.7%
Obl. Schwellenländer	5.7%
Hedgefonds	5.7%
Schweizer Immobilien	4.8%
Immobilien Ausland	3.2%
Ausländische Aktien Small Cap	2.6%
Ausländische Hochzinsanleihen	0.9%
Flüssige Mittel und Äquivalent	0.9%

Netto Währungsaufteilung

CHF	79.2%
USD	12.8%
EUR	2.0%
JPY	0.7%
GBP	0.7%
Übrige	4.6%

Es wird erwartet, dass die oben aufgeführte Vermögensaufteilung variiert.

STATISTIKEN

NIW	CHF 154.68
Volumen Mio.	CHF 399.57
Performance 1 Monat	0.93%
Performance YTD	3.35%
Performance seit Auflegung	65.94%
Maximaler Gewinn	9.92%
Maximaler Verlust	-15.30%
Volatilität	5.81%

ALLGEMEINE INFORMATIONEN

Rechtsform	Schweizer Stiftung
Depotbank	Banque Pictet & Cie SA
Fondsmanager	Pictet Asset Management SA / Eric Rosset
ISIN	CH0017244481
Basiswährung	CHF
Dividende	Reinvestiert
Auflegungsdatum	30. Januar 2004
Jahresabschluss	31. Dezember
Verwaltungsgebühr	0.60% p.a.
NIW Berechnung	Täglich, "Forward Pricing"
Bloomberg	PBVG25I SW

Der Wert der Anteile kann sowohl zu- als auch abnehmen. Folglich können Wertebussen nicht ausgeschlossen werden. In der Vergangenheit erzielte Resultate geben keine Gewähr für die zukünftige Entwicklung. Historische Statistiken werden über 3 Jahre berechnet.

Quelle: FundPartner Solutions (Europe) S.A. – Ein Unternehmen der Pictet-Gruppe

FPLP - LPP/BVG-Multi Asset Flexible-P

ISIN (CH0402419698)

ANLAGEZIEL

Dieses Portfolio kann über Anlagefonds oder direkt in alle von der BVV2 zugelassenen Anlagekategorien investieren. Das Anlageziel ist eine positive Rendite in Schweizer Franken.

PERFORMANCE (INDEXIERT)



PERFORMANCE vs. Ice Bofa FI Saron Overnight Rate Index CHF

	Portfolio	Index	Portfolio	Index
	Kumuliert		Annualisiert	
YTD	3.18%	0.68%	-	-
1 Monat	0.68%	0.12%	-	-
3 Monate	1.16%	0.39%	-	-
1 Jahr	4.59%	1.68%	4.59%	1.68%
3 Jahre	-10.22%	1.49%	-3.53%	0.49%
5 Jahre	-0.56%	0.01%	-0.11%	0.00%
Seit Auflegung	-0.05%	-0.92%	-0.01%	-0.15%

	Portfolio	Index	Portfolio	Index
	Pro Kalenderjahr		Mai bis Mai	
2023	1.12%	1.48%	4.59%	1.68%
2022	-15.00%	-0.25%	-7.94%	0.54%
2021	2.00%	-0.73%	-6.76%	-0.72%
2020	6.01%	-0.70%	7.54%	-0.72%
2019	8.33%	-0.78%	2.99%	-0.74%

PORTFOLIOANALYSE

Aktiven

Ausländische Aktien	24.4%
Staatsanleihen Welt (hdg. CHF)	14.4%
Obligationen CHF	12.2%
Hedgefonds	7.4%
Immobilien Ausland	5.7%
Unternehmensanleihen Welt (hdg. CHF)	5.1%
Obl. Schwellenländer	5.1%
Schweizer Immobilien	4.9%
Schweizer Aktien	3.8%
Flüssige Mittel und Äquivalent	17.0%

Netto Währungsaufteilung

CHF	70.4%
USD	19.4%
EUR	2.4%
GBP	10.3%
JPY	10.3%
Übrige	7.2%

Es wird erwartet, dass die oben aufgeführte Vermögensaufteilung variiert.

Der Wert der Anteile kann sowohl zu- als auch abnehmen. Folglich können Wertebussen nicht ausgeschlossen werden. In der Vergangenheit erzielte Resultate geben keine Gewähr für die zukünftige Entwicklung. Historische Statistiken werden über 3 Jahre berechnet.

Quelle: FundPartner Solutions (Europe) S.A. – Ein Unternehmen der Pictet-Gruppe

STATISTIKEN

NIW	CHF 99.95
Volumen Mio.	CHF 74.63
Performance 1 Monat	0.68%
Performance YTD	3.18%
Performance seit Auflegung	-0.05%
Maximaler Gewinn	9.88%
Maximaler Verlust	-19.20%
Volatilität	6.20%

ALLGEMEINE INFORMATIONEN

Rechtsform	Schweizer Stiftung
Depotbank	Banque Pictet & Cie SA
Fondsmanager	Pictet Asset Management SA / Eric Rosset
ISIN	CH0402419698
Basiswährung	CHF
Dividende	Reinvestiert
Auflegungsdatum	29. März 2018
Jahresabschluss	31. Dezember
Verwaltungsgebühr	1.15% p.a.
NIW Berechnung	Täglich, "Forward Pricing"
Bloomberg	FPMAP2P SW

FPLP - LPP/BVG-Multi Asset Flexible-I ISIN (CH0402419656)

ANLAGEZIEL

Dieses Portfolio kann über Anlagefonds oder direkt in alle von der BVV2 zugelassenen Anlagekategorien investieren. Das Anlageziel ist eine positive Rendite in Schweizer Franken.

PERFORMANCE (INDEXIERT)



PERFORMANCE vs. Ice Bofa FI Saron Overnight Rate Index CHF

	Portfolio	Index	Portfolio	Index
	Kumuliert		Annualisiert	
YTD	3.37%	0.68%	-	-
1 Monat	0.72%	0.12%	-	-
3 Monate	1.27%	0.39%	-	-
1 Jahr	5.06%	1.68%	5.06%	1.68%
3 Jahre	-9.00%	1.49%	-3.09%	0.49%
5 Jahre	1.70%	0.01%	0.34%	0.00%
Seit Auflegung	2.76%	-0.92%	0.44%	-0.15%

	Portfolio	Index	Portfolio	Index
	Pro Kalenderjahr		Mai bis Mai	
2023	1.57%	1.48%	5.06%	1.68%
2022	-14.62%	-0.25%	-7.52%	0.54%
2021	2.46%	-0.73%	-6.34%	-0.72%
2020	6.49%	-0.70%	8.03%	-0.72%
2019	8.82%	-0.78%	3.45%	-0.74%

PORTFOLIOANALYSE

Aktiven

Ausländische Aktien	24.4%
Staatsanleihen Welt (hdg. CHF)	14.4%
Obligationen CHF	12.2%
Hedgefonds	7.4%
Immobilien Ausland	5.7%
Unternehmensanleihen Welt (hdg. CHF)	5.1%
Obl. Schwellenländer	5.1%
Schweizer Immobilien	4.9%
Schweizer Aktien	3.8%
Flüssige Mittel und Äquivalent	17.0%

Netto Währungsaufteilung

CHF	70.4%
USD	19.4%
EUR	2.4%
GBP	10.3%
JPY	10.3%
Übrige	7.2%

Es wird erwartet, dass die oben aufgeführte Vermögensaufteilung variiert.

STATISTIKEN

NIW	CHF 102.76
Volumen Mio.	CHF 74.63
Performance 1 Monat	0.72%
Performance YTD	3.37%
Performance seit Auflegung	2.76%
Maximaler Gewinn	10.12%
Maximaler Verlust	-18.49%
Volatilität	6.20%

ALLGEMEINE INFORMATIONEN

Rechtsform	Schweizer Stiftung
Depotbank	Banque Pictet & Cie SA
Fondsmanager	Pictet Asset Management SA / Eric Rosset
ISIN	CH0402419656
Basiswährung	CHF
Dividende	Reinvestiert
Auflegungsdatum	29. März 2018
Jahresabschluss	31. Dezember
NIW Berechnung	Täglich, "Forward Pricing"
Verwaltungsgebühr	0.70% p.a.
Bloomberg	FDLLPBV SW

Der Wert der Anteile kann sowohl zu- als auch abnehmen. Folglich können Wertebussen nicht ausgeschlossen werden. In der Vergangenheit erzielte Resultate geben keine Gewähr für die zukünftige Entwicklung. Historische Statistiken werden über 3 Jahre berechnet.

Quelle: FundPartner Solutions (Europe) S.A. – Ein Unternehmen der Pictet-Gruppe

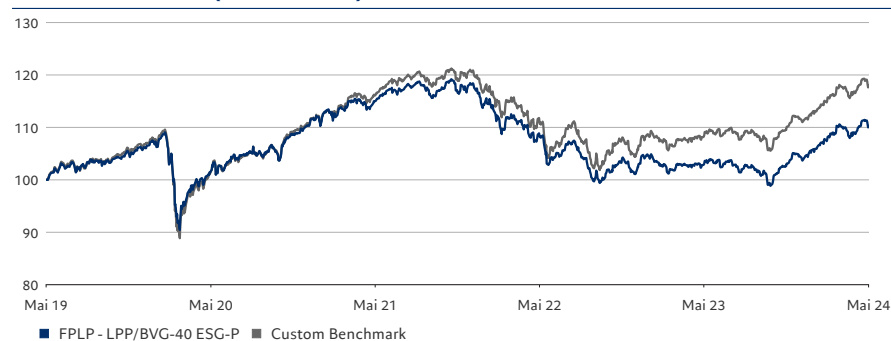
FPLP - LPP/BVG-40 ESG-P

ISIN (CH0017244630)

ANLAGEZIEL

Dieses Portfolio kann über Anlagefonds oder direkt in alle von der BVV2 zugelassenen Anlagekategorien investieren. Der Aktienanteil muss zwischen 30 und 50% der Aktiven liegen.

PERFORMANCE (INDEXIERT)



PERFORMANCE vs. Custom Benchmark

	Portfolio	Index	Portfolio	Index
	Kumuliert		Annualisiert	
YTD	5.38%	5.55%	-	-
1 Monat	1.30%	1.25%	-	-
3 Monate	2.42%	2.55%	-	-
1 Jahr	7.10%	8.98%	7.10%	8.98%
3 Jahre	-4.16%	1.62%	-1.40%	0.54%
5 Jahre	10.23%	17.99%	1.96%	3.36%
Seit Auflegung	74.94%	-	2.80%	-
	Portfolio	Index	Portfolio	Index
	Pro Kalenderjahr		Mai bis Mai	
2023	3.47%	7.06%	7.10%	8.98%
2022	-14.43%	-13.38%	-5.08%	-2.48%
2021	7.01%	8.74%	-5.72%	-4.38%
2020	4.48%	4.33%	13.43%	14.75%
2019	12.78%	14.24%	1.39%	1.18%

PORTFOLIOANALYSE

Aktiven

Ausländische Aktien	25.6%
Obligationen CHF	22.1%
Schweizer Aktien	15.1%
Staatsanleihen Welt (hdg. CHF)	7.1%
Hedgefonds	5.8%
Obl. Schwellenländer	5.5%
Schweizer Immobilien	4.8%
Unternehmensanleihen Welt (hdg. CHF)	4.7%
Immobilien Ausland	3.4%
Ausländische Aktien Small Cap	2.6%
Ausländische Hochzinsanleihen	1.3%
Flüssige Mittel und Äquivalent	2.0%

Netto Währungsaufteilung

CHF	67.6%
USD	19.2%
EUR	2.8%
JPY	1.4%
GBP	1.1%
Übrige	7.9%

Es wird erwartet, dass die oben aufgeführte Vermögensaufteilung variiert.

STATISTIKEN

NIW	CHF 174.94
Volumen Mio.	CHF 297.64
Performance 1 Monat	1.30%
Performance YTD	5.38%
Performance seit Auflegung	74.94%
Maximaler Gewinn	12.74%
Maximaler Verlust	-17.07%
Volatilität	7.09%

ALLGEMEINE INFORMATIONEN

Rechtsform	Schweizer Stiftung
Depotbank	Banque Pictet & Cie SA
Fondsmanager	Pictet Asset Management SA / Eric Rosset
ISIN	CH0017244630
Basiswährung	CHF
Dividende	Reinvestiert
Auflegungsdatum	27. Februar 2004
Jahresabschluss	31. Dezember
Verwaltungsgebühr	1.15% p.a.
NIW Berechnung	Täglich, "Forward Pricing"
Bloomberg	FBVG40P SW

Der Wert der Anteile kann sowohl zu- als auch abnehmen. Folglich können Wertebussen nicht ausgeschlossen werden. In der Vergangenheit erzielte Resultate geben keine Gewähr für die zukünftige Entwicklung. Historische Statistiken werden über 3 Jahre berechnet.

Quelle: FundPartner Solutions (Europe) S.A. – Ein Unternehmen der Pictet-Gruppe

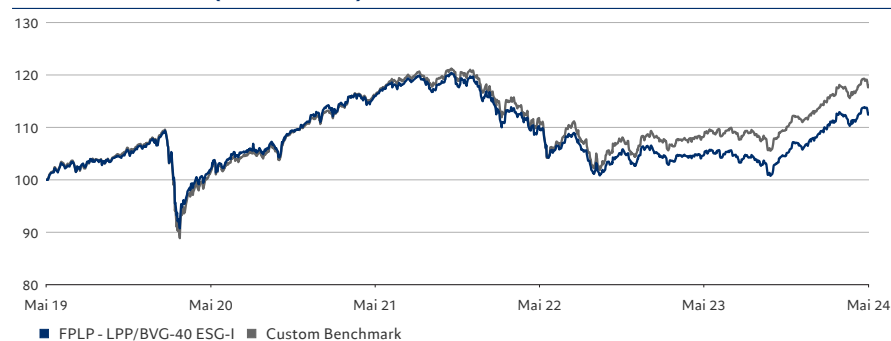
FPLP - LPP/BVG-40 ESG-I

ISIN (CH0017244663)

ANLAGEZIEL

Dieses Portfolio kann über Anlagefonds oder direkt in alle von der BVV2 zugelassenen Anlagekategorien investieren. Der Aktienanteil muss zwischen 30 und 50% der Aktiven liegen.

PERFORMANCE (INDEXIERT)



PERFORMANCE vs. Custom Benchmark

	Portfolio	Index	Portfolio	Index
	Kumuliert		Annualisiert	
YTD	5.58%	5.55%	-	-
1 Monat	1.34%	1.25%	-	-
3 Monate	2.53%	2.55%	-	-
1 Jahr	7.58%	8.98%	7.58%	8.98%
3 Jahre	-2.86%	1.62%	-0.96%	0.54%
5 Jahre	12.65%	17.99%	2.41%	3.36%
Seit Auflegung	91.06%	-	3.25%	-
	Portfolio	Index	Portfolio	Index
	Pro Kalenderjahr		Mai bis Mai	
2023	3.93%	7.06%	7.58%	8.98%
2022	-14.05%	-13.38%	-4.65%	-2.48%
2021	7.48%	8.74%	-5.29%	-4.38%
2020	4.91%	4.33%	13.90%	14.75%
2019	13.23%	14.24%	1.81%	1.18%

PORTFOLIOANALYSE

Aktiven

Ausländische Aktien	25.6%
Obligationen CHF	22.1%
Schweizer Aktien	15.1%
Staatsanleihen Welt (hdg. CHF)	7.1%
Hedgefonds	5.8%
Obl. Schwellenländer	5.5%
Schweizer Immobilien	4.8%
Unternehmensanleihen Welt (hdg. CHF)	4.7%
Immobilien Ausland	3.4%
Ausländische Aktien Small Cap	2.6%
Ausländische Hochzinsanleihen	1.3%
Flüssige Mittel und Äquivalent	2.0%

Netto Währungsaufteilung

CHF	67.6%
USD	19.2%
EUR	2.8%
JPY	1.4%
GBP	1.1%
Übrige	7.9%

Es wird erwartet, dass die oben aufgeführte Vermögensaufteilung variiert.

STATISTIKEN

NIW	CHF 191.06
Volumen Mio.	CHF 297.64
Performance 1 Monat	1.34%
Performance YTD	5.58%
Performance seit Auflegung	91.06%
Maximaler Gewinn	13.03%
Maximaler Verlust	-16.34%
Volatilität	7.09%

ALLGEMEINE INFORMATIONEN

Rechtsform	Schweizer Stiftung
Depotbank	Banque Pictet & Cie SA
Fondsmanager	Pictet Asset Management SA / Eric Rosset
ISIN	CH0017244663
Basiswährung	CHF
Dividende	Reinvestiert
Auflegungsdatum	27. Februar 2004
Jahresabschluss	31. Dezember
Verwaltungsgebühr	0.70% p.a.
NIW Berechnung	Täglich, "Forward Pricing"
Bloomberg	FBVG40I SW

Der Wert der Anteile kann sowohl zu- als auch abnehmen. Folglich können Wertebussen nicht ausgeschlossen werden. In der Vergangenheit erzielte Resultate geben keine Gewähr für die zukünftige Entwicklung. Historische Statistiken werden über 3 Jahre berechnet.

Quelle: FundPartner Solutions (Europe) S.A. – Ein Unternehmen der Pictet-Gruppe

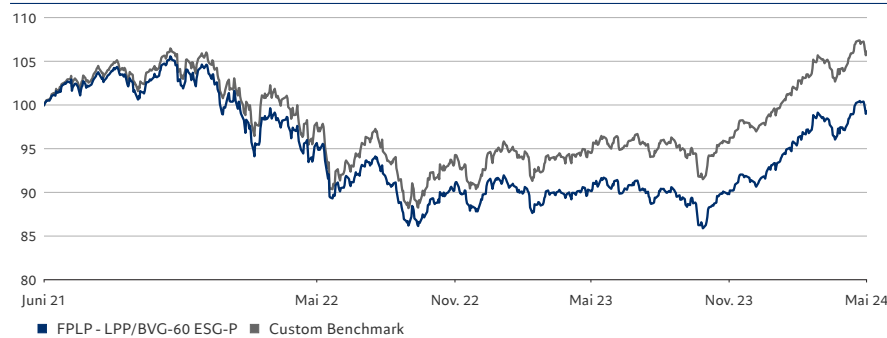
FPLP - LPP/BVG-60 ESG-P

ISIN (CH1110301590)

ANLAGEZIEL

Diese Portfolio kann über Anlagefonds oder direkt in alle von der BVV2 zugelassenen Anlagekategorien investieren. Der Aktienanteil muss zwischen 45% und 75% der Aktiven liegen und übersteigt damit die in Art. 55 BVV2 festgelegte Obergrenze. Die Umwelt-, Sozial- und Governance-Kriterien werden in den Anlageprozess miteinbezogen.

PERFORMANCE (INDEXIERT)



PERFORMANCE vs. Custom Benchmark

	Portfolio	Index	Portfolio	Index
	Kumuliert		Annualisiert	
YTD	8.58%	8.66%	-	-
1 Monat	2.16%	2.15%	-	-
3 Monate	3.79%	3.99%	-	-
1 Jahr	10.11%	12.23%	10.11%	12.23%
Seit Auflegung	-0.86%	6.21%	-0.29%	2.03%
	Portfolio	Index	Portfolio	Index
	Pro Kalenderjahr		Mai bis Mai	
2023	4.09%	7.80%	10.11%	12.23%
2022	-15.73%	-14.07%	-5.31%	-2.85%
2021	4.08%	5.51%	-	-

PORTFOLIOANALYSE

Aktiven

Ausländische Aktien	35.2%
Schweizer Aktien	21.9%
Obl. Schwellenländer	6.5%
Obligationen CHF	5.8%
Hedgefonds	5.5%
Ausländische Aktien Small Cap	4.9%
Schweizer Immobilien	4.5%
Unternehmensanleihen Welt (hdg. CHF)	4.3%
Staatsanleihen Welt (hdg. CHF)	4.2%
Immobilien Ausland	2.7%
Ausländische Hochzinsanleihen	1.2%
Flüssige Mittel und Äquivalent	3.3%

Netto Währungsaufteilung

CHF	54.3%
USD	28.7%
EUR	3.7%
JPY	2.0%
GBP	1.4%
Übrige	9.9%

Es wird erwartet, dass die oben aufgeführte Vermögensaufteilung variiert.

STATISTIKEN

NIW	CHF 99.14
Volumen Mio.	CHF 73.77
Performance 1 Monat	2.16%
Performance YTD	8.58%
Performance seit Auflegung	-0.86%
Maximaler Gewinn	16.97%
Maximaler Verlust	-18.64%

ALLGEMEINE INFORMATIONEN

Rechtsform	Schweizer Stiftung
Depotbank	Banque Pictet & Cie SA
Fondsmanager	Pictet Asset Management SA
ISIN	CH1110301590
Basiswährung	CHF
Dividende	Reinvestiert
Auflegungsdatum	31. Mai 2021
Jahresabschluss	31. Dezember
NIW Berechnung	Täglich, "Forward Pricing"
Verwaltungsgebühr	1.15% p.a.
Bloomberg	FPLPESG SW

Der Wert der Anteile kann sowohl zu- als auch abnehmen. Folglich können Wertebussen nicht ausgeschlossen werden. In der Vergangenheit erzielte Resultate geben keine Gewähr für die zukünftige Entwicklung. Historische Statistiken werden über 3 Jahre berechnet.

Quelle: FundPartner Solutions (Europe) S.A. – Ein Unternehmen der Pictet-Gruppe

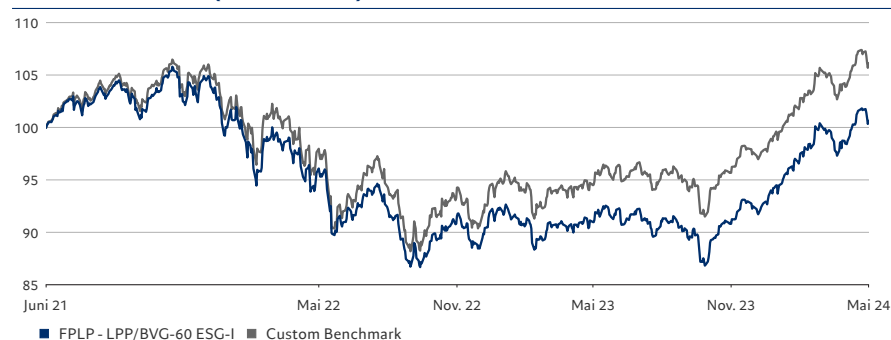
FPLP - LPP/BVG-60 ESG-I

ISIN (CH1110301335)

ANLAGEZIEL

Diese Portfolio kann über Anlagefonds oder direkt in alle von der BVV2 zugelassenen Anlagekategorien investieren. Der Aktienanteil muss zwischen 45% und 75% der Aktiven liegen und übersteigt damit die in Art. 55 BVV2 festgelegte Obergrenze. Die Umwelt-, Sozial- und Governance-Kriterien werden in den Anlageprozess miteinbezogen.

PERFORMANCE (INDEXIERT)



PERFORMANCE vs. Custom Benchmark

	Portfolio	Index	Portfolio	Index
	Kumuliert		Annualisiert	
YTD	8.78%	8.66%	-	-
1 Monat	2.20%	2.15%	-	-
3 Monate	3.91%	3.99%	-	-
1 Jahr	10.61%	12.23%	10.61%	12.23%
Seit Auflegung	0.50%	6.21%	0.16%	2.03%
	Portfolio	Index	Portfolio	Index
	Pro Kalenderjahr		Mai bis Mai	
2023	4.56%	7.80%	10.61%	12.23%
2022	-15.35%	-14.07%	-4.88%	-2.85%
2021	4.36%	5.51%	-	-

PORTFOLIOANALYSE

Aktiven

Ausländische Aktien	35.2%
Schweizer Aktien	21.9%
Obl. Schwellenländer	6.5%
Obligationen CHF	5.8%
Hedgefonds	5.5%
Ausländische Aktien Small Cap	4.9%
Schweizer Immobilien	4.5%
Unternehmensanleihen Welt (hdg. CHF)	4.3%
Staatsanleihen Welt (hdg. CHF)	4.2%
Immobilien Ausland	2.7%
Ausländische Hochzinsanleihen	1.2%
Flüssige Mittel und Äquivalent	3.3%

Netto Währungsaufteilung

CHF	54.3%
USD	28.7%
EUR	3.7%
JPY	2.0%
GBP	1.4%
Übrige	9.9%

Es wird erwartet, dass die oben aufgeführte Vermögensaufteilung variiert.

STATISTIKEN

NIW	CHF 100.50
Volumen Mio.	CHF 73.77
Performance 1 Monat	2.20%
Performance YTD	8.78%
Performance seit Auflegung	0.50%
Maximaler Gewinn	17.47%
Maximaler Verlust	-18.07%

ALLGEMEINE INFORMATIONEN

Rechtsform	Schweizer Stiftung
Depotbank	Banque Pictet & Cie SA
Fondsmanager	Pictet Asset Management SA
ISIN	CH1110301335
Basiswährung	CHF
Dividende	Reinvestiert
Auflegungsdatum	31. Mai 2021
Jahresabschluss	31. Dezember
NIW Berechnung	Täglich, "Forward Pricing"
Verwaltungsgebühr	0.70% p.a.
Bloomberg	FPFEICZ SW

Der Wert der Anteile kann sowohl zu- als auch abnehmen. Folglich können Wertebussen nicht ausgeschlossen werden. In der Vergangenheit erzielte Resultate geben keine Gewähr für die zukünftige Entwicklung. Historische Statistiken werden über 3 Jahre berechnet.

Quelle: FundPartner Solutions (Europe) S.A. – Ein Unternehmen der Pictet-Gruppe

Haftungsausschluss

Dieses Dokument ist ausschließlich für zugelassene Anleger und nicht für andere Personen bestimmt, die die Staatsangehörigkeit eines anderen Landes oder Rechtsgebiets haben oder ihren Wohn- oder Geschäftssitz in einem anderen Land oder Rechtsgebiet haben, in dem der Vertrieb, die Veröffentlichung oder Verwendung gegen die geltenden Gesetze und Bestimmungen verstoßen würde.

Die Angaben und Daten in diesem Dokument dienen nur der Information; die Pictet-Gruppe* haftet nicht dafür und diese Angaben und Daten stellen kein Angebot oder keine Aufforderung dar, Wertpapiere oder andere Finanzinstrumente zu kaufen, zu verkaufen oder zu zeichnen.

Außerdem basieren die Angaben, Meinungen und Schätzungen auf einer Bewertung zum Zeitpunkt ihrer Erstveröffentlichung und können ohne Vorankündigung geändert werden. Der Wert und die Erträge aus den in diesem Dokument genannten Wertpapieren und Finanzinstrumenten basieren auf den Kursen üblicher Quellen für Finanzinformationen und können schwanken. Der Marktwert kann aufgrund von Änderungen der wirtschaftlichen, finanziellen oder politischen Lage, der Restlaufzeit, der Marktbedingungen, Volatilität und Solvenz des Emittenten oder des Herausgebers des Referenzindexes schwanken.

Außerdem können sich Wechselkurse positiv oder negativ auf den Wert, den Preis oder die Erträge aus den Wertpapieren oder den in diesem Dokument genannten Anlagen auswirken. In der Vergangenheit erzielte Resultate geben keine zuverlässigen Anhaltspunkte über die zukünftige Entwicklung und die Adressaten dieses Dokuments sind für die Investitionen, die sie tätigen, ausschließlich selbst verantwortlich. Für die künftige Wertentwicklung wird weder explizit, noch implizit eine Garantie übernommen.

Der Inhalt dieses Dokuments ist vertraulich und darf nur von seinen Adressaten gelesen und/oder verwendet werden. Die Pictet-Gruppe haftet nicht für die Nutzung, Weitergabe oder Verwertung des Inhalts dieses Dokuments. Demzufolge unterliegt jede Form der Wiedergabe, Vervielfältigung, Offenlegung, Änderung und/oder Veröffentlichung der alleinigen Verantwortung des Adressaten dieses Dokuments, und die Pictet-Gruppe lehnt diesbezüglich jede Haftung ab. Der Adressat dieses Dokuments erklärt sich damit einverstanden, die geltenden Gesetze und Rechtsvorschriften der Rechtsgebiete zu befolgen, in denen er die in diesem Dokument enthaltenen Angaben nutzt.

Dieses Dokument wird von der Pictet-Gruppe herausgegeben. Diese Publikation und ihr Inhalt können zitiert werden, sofern die Quelle angegeben wird. Alle Rechte vorbehalten. copyright 2023

* Die zur Pictet-Gruppe gehörigen Gesellschaften sind in dem unter dem folgenden Link veröffentlichten Bericht aufgeführt: www.pictet.com/reports.

Quelle: FundPartner Solutions (Europe) S.A. – Ein Unternehmen der Pictet-Gruppe

Kontaktdetails

Falls Sie regelmässig die Entwicklung der Nettoinventarwerte und die Performance unserer Portfolios verfolgen wollen, können Sie die Seiten „Vorsorge“ auf unserer Internet-Website pictet.com besuchen.

Wenn Sie weitere Auskünfte über die Freizügigkeits-Stiftung Pictet (2. Säule) wünschen, können Sie uns wie folgt erreichen:

PASCAL KESSLER
+41 58 323 15 46

DAVID CECIL
+41 58 323 12 66

pictetfoundations@pictet.com

FREIZÜGIGKEITS-STIFTUNG
PICTET (2. SÄULE)
Route des Acacias 60
1211 Genf 73
Schweiz
+41 58 323 29 20

pictet.com